



## **Pesquisa de Opinião Pública Município de São Paulo**

---

**Account Manager:** Murilo Hidalgo

([paranapesquisas@gmail.com](mailto:paranapesquisas@gmail.com) / [paranapesquisas@paranapesquisas.com.br](mailto:paranapesquisas@paranapesquisas.com.br))





# Metodologia



# Metodologia

Curitiba, 08 de abril de 2.019

Apresentamos a seguir os resultados da pesquisa de opinião pública realizada no **município de São Paulo**, com o objetivo de consultar à população sobre **a situação eleitoral para as eleições municipais de 2.020 e avaliação da administração Municipal**.

## PROCEDIMENTOS UTILIZADOS NA REALIZAÇÃO DA PESQUISA:

O universo desta pesquisa abrange os eleitores do **município de São Paulo**. Para a realização desta pesquisa foi utilizada uma amostra de **1.002** eleitores, sendo esta estratificada segundo sexo, faixa etária, grau de escolaridade e posição geográfica. O trabalho de levantamento de dados foi feito através de entrevistas pessoais com eleitores com 16 anos ou mais **durante os dias 02 a 05 de abril de 2.019**, sendo auditadas simultaneamente à sua realização aproximadamente, 20,0% das entrevistas. **A Paraná Pesquisas encontra-se registrada no Conselho Regional de Estatística da 1ª, 2ª, 3ª, 4ª, 5ª, 6ª e 7ª Região sob o nº 3122/19.**

Tal amostra representativa do **município de São Paulo** atinge um grau de confiança de 95,0% para uma margem estimada de erro de aproximadamente **3,0%** para os resultados gerais.

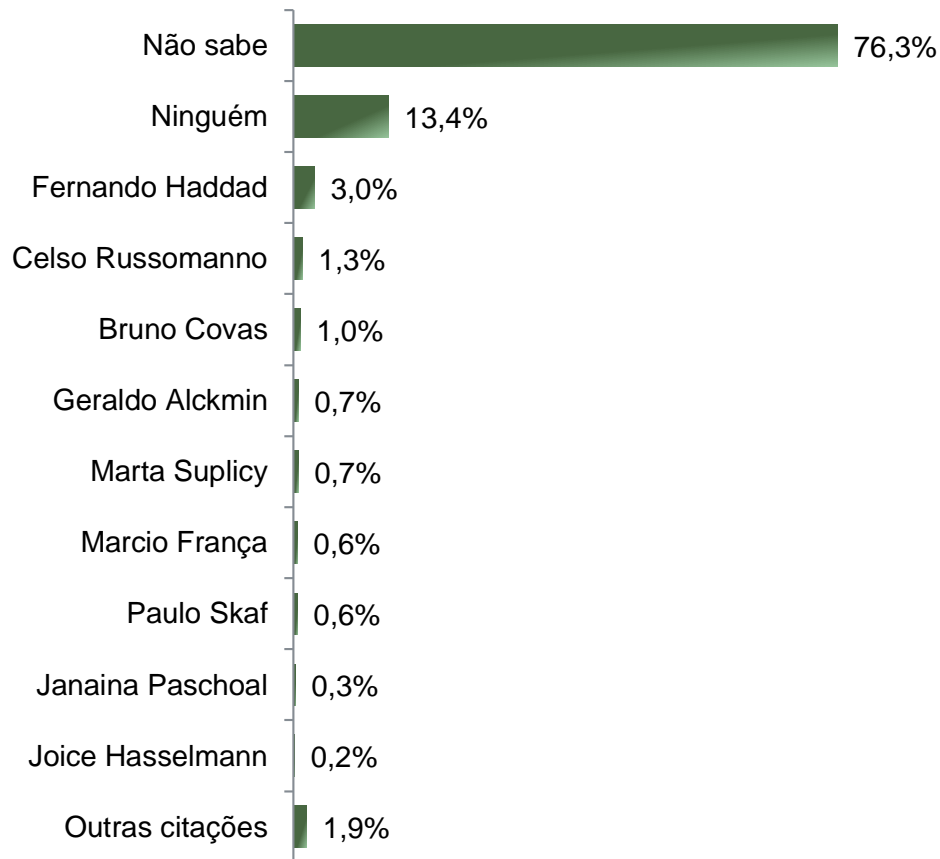




# Situação Eleitoral para o Executivo Municipal



## Situação Eleitoral - Prefeito(a) ESPONTÂNEA



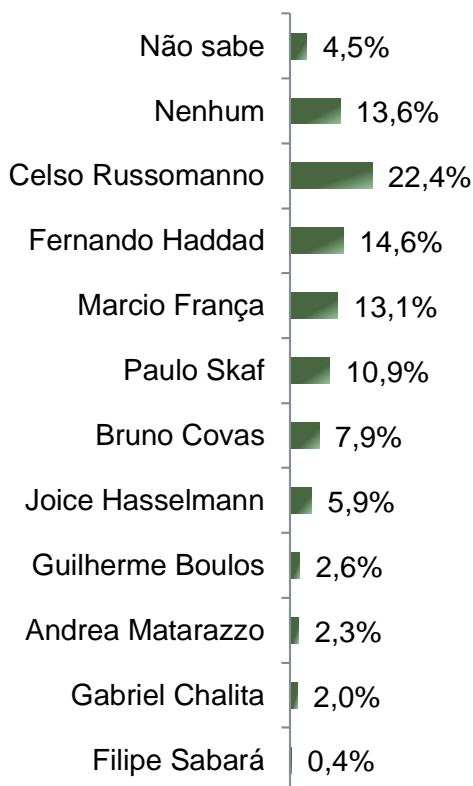
**BASE:** Eleitores do município de São Paulo (1.002)

Se as eleições para Prefeito(a) da Cidade de São Paulo fossem hoje, em quem o Sr(a) votaria?



# Situação Eleitoral – Prefeito(a)

## ESTIMULADA - Cenário 1



	Não sabe	Nenhum	Celso Russomanno	Fernando Haddad	Marcio França	Paulo Skaf	Bruno Covas	Joice Hasselmann	Outros nomes citados
Masculino	5,2%	13,3%	19,6%	12,5%	15,1%	13,1%	8,2%	5,4%	7,7%
Feminino	3,9%	13,8%	24,8%	16,4%	11,4%	8,9%	7,6%	6,3%	6,9%
De 16 a 24 anos	6,1%	13,0%	21,4%	22,1%	13,0%	9,9%	5,3%	3,1%	6,1%
De 25 a 34 anos	4,1%	13,5%	19,2%	13,0%	17,1%	13,5%	6,7%	5,2%	7,8%
De 35 a 44 anos	4,2%	13,1%	23,9%	12,7%	14,1%	10,8%	6,1%	7,5%	7,5%
De 45 a 59 anos	4,3%	15,4%	24,0%	15,0%	10,6%	9,8%	7,9%	5,9%	7,1%
60 anos ou mais	4,3%	12,3%	22,3%	12,8%	11,4%	10,4%	12,3%	6,6%	7,6%
Ensino Fundamental	3,1%	13,1%	34,6%	15,6%	10,4%	5,2%	9,0%	3,8%	5,2%
Ensino Médio	4,6%	13,5%	21,2%	15,1%	14,0%	12,2%	6,4%	6,1%	6,9%
Ensino Superior	5,6%	14,0%	12,8%	13,1%	14,3%	14,3%	8,7%	7,5%	9,7%
PEA	4,8%	13,9%	22,6%	13,8%	13,8%	11,3%	6,9%	5,9%	7,0%
Não PEA	3,8%	12,8%	21,9%	16,3%	11,6%	10,0%	10,0%	5,9%	7,8%

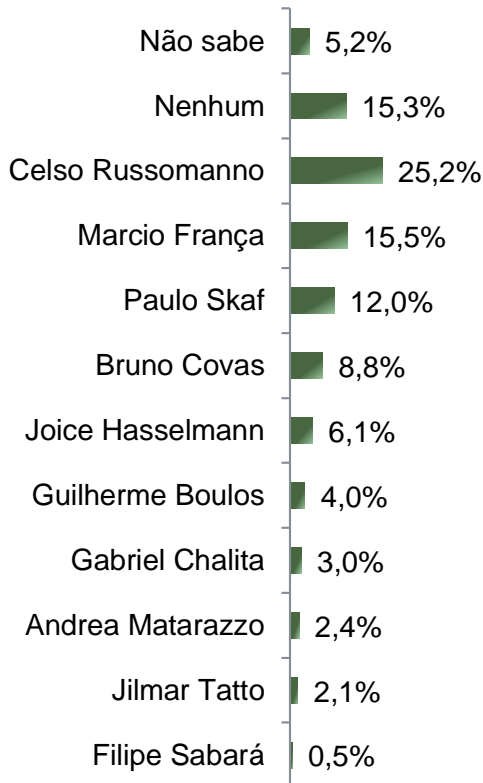
**BASE:** Eleitores do município de São Paulo (1.002)

Se as eleições para Prefeito(a) de São Paulo fossem hoje e os(as) candidatos(as) fossem esses(as), em quem o(a) Sr(a) votaria?



# Situação Eleitoral – Prefeito(a)

## ESTIMULADA - Cenário 2



	Não sabe	Nenhum	Celso Russomanno	Marcio França	Paulo Skaf	Bruno Covas	Joice Hasselmann	Guilherme Boulos	Outros nomes citados
Masculino	5,6%	15,1%	21,1%	16,8%	14,0%	9,2%	5,6%	5,2%	7,5%
Feminino	4,8%	15,5%	28,9%	14,3%	10,2%	8,4%	6,5%	3,0%	8,4%
De 16 a 24 anos	7,6%	15,3%	26,0%	18,3%	12,2%	5,3%	3,1%	8,4%	3,8%
De 25 a 34 anos	4,1%	14,5%	22,8%	18,1%	14,5%	7,3%	5,2%	5,2%	8,3%
De 35 a 44 anos	4,2%	16,0%	26,3%	15,0%	11,3%	8,0%	8,0%	2,8%	8,5%
De 45 a 59 anos	5,5%	16,1%	25,6%	15,0%	10,2%	9,4%	6,3%	3,5%	8,3%
60 anos ou mais	5,2%	14,2%	25,6%	12,3%	12,3%	12,3%	6,6%	1,9%	9,5%
Ensino Fundamental	4,2%	15,2%	38,1%	12,1%	5,9%	10,7%	3,8%	1,4%	8,7%
Ensino Médio	4,8%	15,3%	25,5%	17,1%	14,0%	7,4%	6,6%	3,1%	6,1%
Ensino Superior	6,5%	15,3%	13,4%	16,5%	15,0%	8,7%	7,5%	7,5%	9,7%
PEA	5,1%	15,7%	25,1%	16,1%	12,2%	8,1%	6,2%	4,1%	7,5%
Não PEA	5,3%	14,4%	25,6%	14,1%	11,6%	10,3%	5,9%	3,8%	9,1%

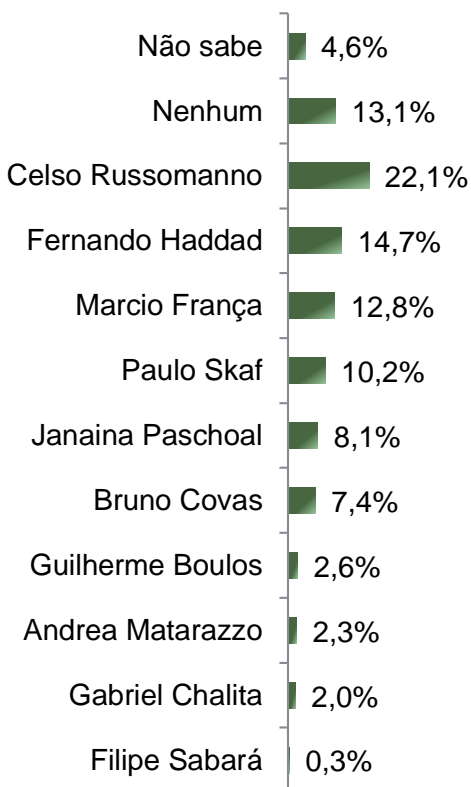
**BASE:** Eleitores do município de São Paulo (1.002)

Se as eleições para Prefeito(a) de São Paulo fossem hoje e os(as) candidatos(as) AGORA fossem esses(as), em quem o(a) Sr(a) votaria?



# Situação Eleitoral – Prefeito(a)

## ESTIMULADA - Cenário 3



	Não sabe	Nenhum	Celso Russomanno	Fernando Haddad	Marcio França	Paulo Skaf	Janaina Paschoal	Bruno Covas	Outros nomes citados
Masculino	4,7%	12,5%	19,4%	12,3%	14,4%	12,3%	9,2%	7,5%	7,7%
Feminino	4,5%	13,6%	24,4%	16,8%	11,4%	8,4%	7,1%	7,3%	6,7%
De 16 a 24 anos	5,3%	13,0%	21,4%	22,1%	13,0%	9,2%	3,8%	5,3%	6,9%
De 25 a 34 anos	4,7%	13,0%	19,7%	13,0%	17,1%	13,0%	6,2%	6,7%	6,7%
De 35 a 44 anos	4,2%	12,7%	24,4%	13,6%	14,6%	11,3%	7,0%	4,7%	7,5%
De 45 a 59 anos	4,7%	14,6%	22,8%	14,6%	9,1%	8,3%	11,4%	7,9%	6,7%
60 anos ou mais	4,3%	11,8%	21,3%	12,8%	11,4%	9,5%	9,5%	11,4%	8,1%
Ensino Fundamental	3,1%	12,5%	33,6%	15,6%	10,4%	5,2%	5,5%	9,0%	5,2%
Ensino Médio	4,6%	13,3%	21,2%	15,3%	13,5%	11,5%	7,4%	6,1%	7,1%
Ensino Superior	5,9%	13,4%	12,8%	13,1%	14,0%	13,1%	11,2%	7,5%	9,0%
PEA	5,0%	13,3%	22,4%	13,8%	13,5%	10,6%	8,2%	6,3%	6,9%
Não PEA	3,8%	12,5%	21,3%	16,6%	11,3%	9,4%	7,8%	9,7%	7,8%

**BASE:** Eleitores do município de São Paulo (1.002)

Se as eleições para Prefeito(a) de São Paulo fossem hoje e os(as) candidatos(as) AGORA fossem esses(as), em quem o(a) Sr(a) votaria?



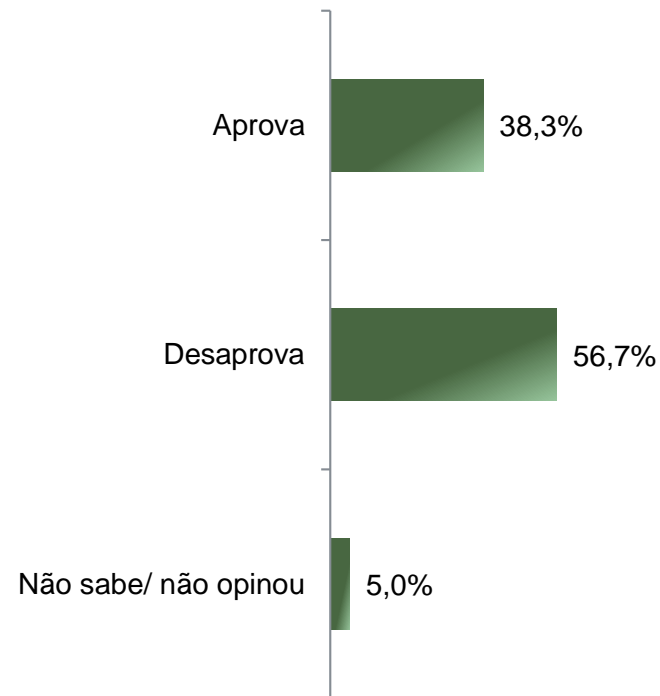
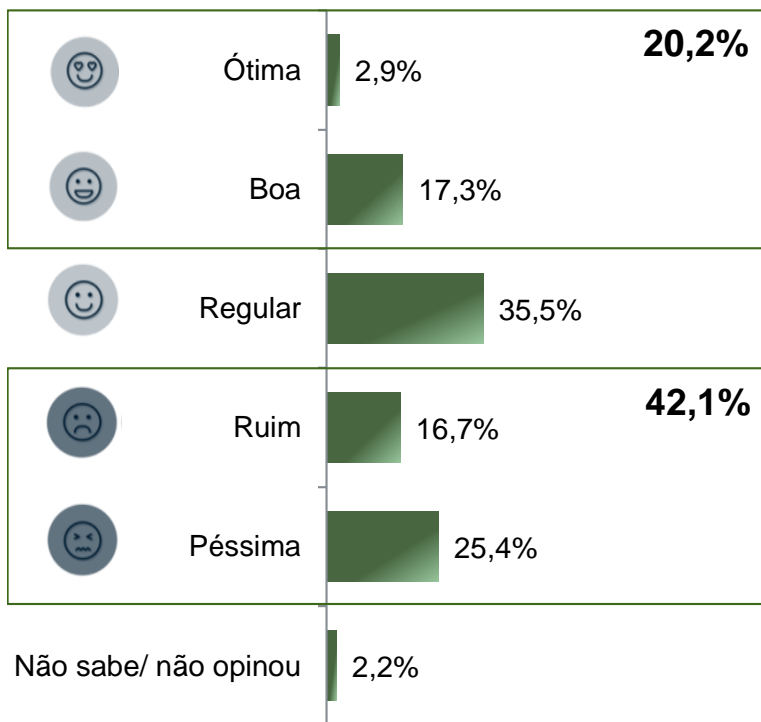




# Avaliação da Administração Municipal



# Avaliação e Aprovação da administração do Prefeito de São Paulo, Bruno Covas ESTIMULADA



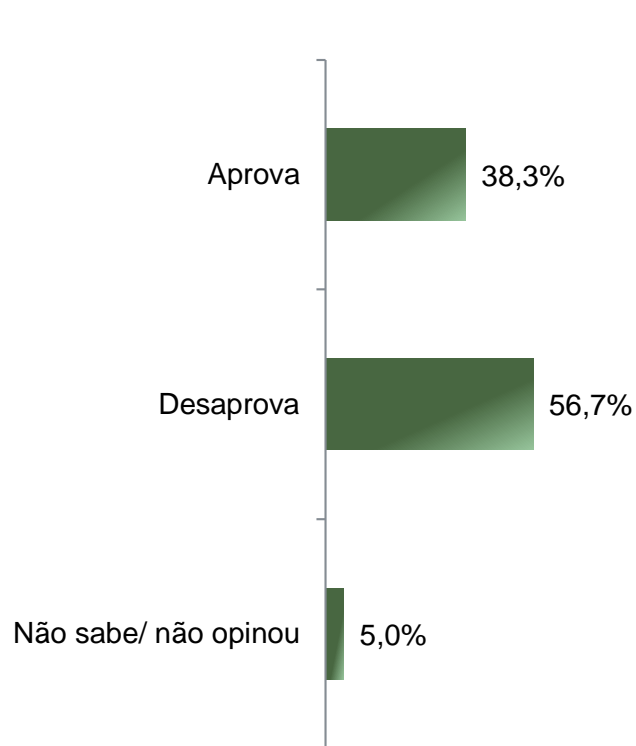
**BASE:** Eleitores do município de São Paulo (1.002)

A administração do Prefeito de São Paulo, Bruno Covas, está sendo ótima, boa, regular, ruim ou péssima?  
De uma maneira geral, o Sr(a) diria que aprova ou desaprova a administração do Prefeito de São Paulo, Bruno Covas, até o momento?



# Aprovação da administração do Prefeito de São Paulo, Bruno Covas ESTIMULADA

11



	Aprova	Desaprova	Não sabe/ não opinou
Masculino	40,6%	56,3%	3,0%
Feminino	36,3%	57,0%	6,7%
De 16 a 24 anos	41,2%	54,2%	4,6%
De 25 a 34 anos	38,3%	59,6%	2,1%
De 35 a 44 anos	36,6%	58,7%	4,7%
De 45 a 59 anos	38,2%	56,3%	5,5%
60 anos ou mais	38,4%	54,0%	7,6%
Ensino Fundamental	45,0%	48,8%	6,2%
Ensino Médio	39,0%	56,9%	4,1%
Ensino Superior	31,5%	63,6%	5,0%
PEA	34,8%	61,3%	4,0%
Não PEA	45,9%	46,9%	7,2%

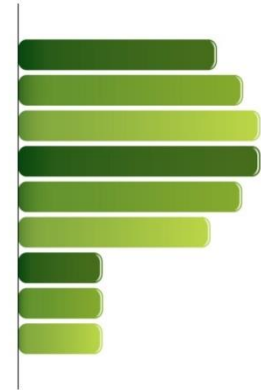
**BASE:** Eleitores do município de São Paulo (1.002)

De uma maneira geral, o Sr(a) diria que aprova ou desaprova a administração do Prefeito de São Paulo, Bruno Covas, até o momento?



# PARANÁ PESQUISAS

Especialista em opinião pública.



12

**Obrigado pela atenção!**

