

Intenção de voto para presidente da República

PO813964

06 e 07/06/2018

SEM LULA, BOLSONARO SÓ É SUPERADO POR BRANCOS E NULOS

PRESO, PETISTA APARECE EM 1º QUANDO SEU NOME É INCLUÍDO ENTRE CANDIDATOS

Preso há dois meses, o ex-presidente Lula (PT) mantém o índice mais alto de intenção de voto para a disputa da Presidência da República entre os pré-candidatos com nomes colocados para a disputa. Sem o petista, Jair Bolsonaro (PSL) lidera, tendo Marina Silva (Rede) como principal adversária. O ex-governador do Ceará, Ciro Gomes (PDT), fica atrás da candidata da Rede e empata com Geraldo Alckmin (PSDB) nos cenários em que há petistas na disputa, embora leve vantagem numérica sobre o tucano quando também tem como adversários Fernando Haddad e Jaques Wagner. O ex-prefeito de São Paulo e o ex-governador da Bahia estão distantes do patamar de intenção de votos de Lula e não ultrapassam 1% de preferência.

Com 30% no único cenário em que seu nome é testado, Lula fica à frente de Jair Bolsonaro, que tem 17%, e de Marina Silva, que tem 10%. Tanto Geraldo Alckmin quanto Ciro Gomes são indicados por 6%, e na sequência aparecem Alvaro Dias (Podemos), com 4%, e Manuela D'Ávila (PCdoB), Fernando Collor (PTC), Henrique Meirelles (PMDB), Rodrigo Maia (DEM), João Goulart Filhos PPL) e Flávio Rocha (PRB), cada um deles com 1% das intenções de voto. Também incluídos na consulta, Guilherme Boulos (PSol), João Amoêdo (Novo), Guilherme Afif Domingos (PSD), Aldo Rebelo (SDD), Levy Fidelix (PRTB) e Paulo Rabello de Castro (PSC) foram citados mas não atingiram 1%. Uma fatia de 17% votaria em branco ou nulo, e 4% não opinaram.

Com o petista fora da corrida presidencial e Haddad como candidato do PT, Bolsonaro (19%) lidera, e Marina (15%) surge em patamar próximo. Na sequência surgem Ciro (10%), Alckmin (7%), Dias (4%), Manuela (2%), Maia (2%) e Haddad, Meirelles, Collor, Rocha, Alencar, Fidelix, Amoêdo e Boulos, cada um deles com 1%. Os demais foram citados mas não atingiram 1%, uma fatia de 28% declarou voto em branco ou nulo, e 5% preferiram não opinar.

Nesse cenário, Bolsonaro lidera com folga entre os homens (26%, ante 12% de Marina, 12% de Ciro, 7% de Alckmin e 5% de Dias), na faixa dos mais jovens, de 16 a 24 anos (26%, ante 16% de Marina, 5% de Ciro e 5% de Alckmin) e também na posterior, de 24 a 35 anos (28%, ante 17% de Marina, 8% de Ciro e 7% de Alckmin).

O presidenciável do PSL também se destaca entre os eleitores com curso superior (25%, contra 12% da ex-senadora da Rede, 12% de Ciro, 6% do ex-governador de São Paulo, 4% de Alvaro Dias, 3% de Haddad e 3% de Boulos), mas é nas camadas mais ricas do eleitorado que a preferência por seu nome dispara: tem 13% entre os mais pobres, na faixa de renda familiar de até 2 salários por mês, ante 17% de Marina, 9% de Ciro e 6% de Alckmin. Na faixa de renda de 2 a 5 salários, Bolsonaro sobe para 23%, já à frente de Marina (13%), Ciro (9%) e Alckmin (8%). Entre quem tem renda entre 5 e 10 salários, a distância de Bolsonaro (29%) para Marina (11%), Ciro (17%) e Alckmin (5%) e Dias (7%) é ampliada. Por fim, entre os mais ricos, com renda superior a 10 salários, ele alcança (34%), percentual próximo da soma dos índices de Marina (3%), Ciro (14%), Alckmin (10%) e Dias (9%), seus adversários mais próximos. Ainda na faixa dos mais ricos, 7% votariam em Haddad, melhor índice do petista por segmento de renda, ao contrário de Lula, que pontua melhor entre os mais pobres quando seu nome aparece entre os postulantes à Presidência.

Ainda sob o mesmo cenário, a disputa regional mostra o pré-candidato do PSL em vantagem no Centro-Oeste (26%, ante 17% de Marina, 7% de Ciro e 5% de Alckmin) e na região Sul (22%, ante 14% de Alvaro Dias, 9% de Marina, 8% de Ciro e 5% de Alckmin). No Nordeste, a ex-senadora da Rede tem 17%, contra 13% de Ciro, 12% do deputado do PSL e 2% de Alckmin. O tucano tem 11% no Sudeste, maior eleitorado do país, empatado com Ciro (9%) e Marina (14%), e atrás de Bolsonaro (20%). Na região Norte, a ex-senadora pelo Acre lidera (19%) ao lado de Bolsonaro (22%), ambos à frente de Ciro (10%) e do ex-governador de São Paulo (5%).

Entre eleitores de Lula no cenário em que seu nome é testado, 17% preferem Marina e 13% optam por Ciro quando o petista é substituído por Haddad. O ex-prefeito de São Paulo é apontado, neste momento, por somente 2% do eleitorado de seu correligionário, percentual menor do que os que, sem Lula, migram seu voto para Jair Bolsonaro (6%). Parte substancial (40%) das intenções de voto no ex-presidente opta pelo voto em branco ou nulo na sua ausência.

A substituição de Haddad por Jaques Wagner como nome do PT para disputa presidencial não altera significativamente a disputa: Bolsonaro (19%) lidera, e em segundo lugar surge Marina Silva (14%). Eles são seguidos por Ciro (10%), Alckmin (7%), Dias (4%). Manuela (2%) e Maia (2%), com os demais aparecendo com 1% ou menos. Brancos e nulos, neste cenário, somam 28%, e há 5% que preferiram não opinar.

Em outro cenário testado, sem candidaturas do PT, Bolsonaro tem 19%, e Marina aparece com 15%. A seguir aparecem Ciro (11%), Alckmin (7%), Dias (4%) e Manuela (2%), entre outros com 1% o menos. A parcela de brancos ou nulos, nesta simulação, é de 28%, e é de 6% a taxa de eleitores que preferiram não opinar sobre a disputa.

Na intenção de voto espontânea, quando os nomes dos potenciais candidatos não são apresentados aos eleitores, 12% citam Bolsonaro como nome já escolhido para a eleição presidencial, no mesmo patamar dos que mencionam Lula (10%). Também foram citados Ciro (2%), Alckmin (1%), Marina (1%) e Alvaro Dias (1%), entre outros que não atingiram 1%. Uma fatia de 23% declarou que irá votar em branco ou nulo, e 46% não souberam apontar sua opção de voto para disputa presidencial.

A comparação com levantamentos anteriores mostra que a intenção de voto espontânea em Lula vem caindo: ele tinha 18% em setembro do ano passado, oscilou para 17% em consultas feitas em novembro e janeiro, caiu para 13% em abril, após sua prisão, e agora tem 10%. No mesmo período, Bolsonaro passou de 9% para 12%, sendo que no último levantamento, de abril, ele tinha 11%. Entre os homens, Bolsonaro tem 18% da preferência espontânea. O índice do pré-candidato do PSL também fica acima da média entre os mais jovens (17% na faixa de 16 a 24 anos e 17% entre quem tem de 24 a 35 anos), na parcela mais escolarizada (19%), no eleitorado com renda mais alta (21% entre quem tem renda familiar de 5 a 10 salários e 25% na faixa acima de 10 salários) e no Centro Oeste (18%).

A rejeição aos presidenciáveis também foi alvo de consulta, e dois ex-presidentes lideram a lista: 39% declaram que não votariam de jeito nenhum em Fernando Collor, que é seguido por Lula, rejeitado por 36%. Na sequência aparece Bolsonaro, em quem 32% não votariam, e depois Alckmin (27%), Marina (24%), Ciro (23%), Maia (20%), Meirelles (17%), Haddad (16%), Fidelix (16%), Alencar (13%), Wagner (12%), Dias (12%), Rebelo (11%), Manuela (11%), Boulos (11%), Rocha (11%), Rabello de Castro (11%), Goulart Filho (10%), Amoêdo (10%) e Afif (10%). Há ainda 6% que rejeitam todos, 3% que votariam em qualquer um, e 4% que não opinaram.

Bolsonaro é mais rejeitado em alguns segmentos em que consegue intenção de voto mais alta, como entre os mais jovens (44% dos que têm de 16 a 24 anos não votariam de jeito nenhum no nome do PSL), na fatia dos mais escolarizados (40%) e na faixa de renda de 5 a 10 salários de renda familiar (37%). Ou seja, nesses segmentos há uma polarização mais acentuada em torno do nome do deputado do PSL.

NO 2º TURNO, LULA E MARINA SÃO NOMES MAIS FORTES, E BOLSONARO SÓ VENCERIA HADDAD

Nas simulações de segundo turno realizadas pelo Datafolha, o ex-presidente Lula se manteve à frente nas situações nas quais seu nome foi apresentado aos eleitores. Diante de Alckmin, o ex-presidente tem 49% das intenções de voto, e o ex-governador de São Paulo, 27%. Votariam em branco ou nulo 22%, e 1% não opinou. O mesmo cenário em abril trazia Lula com 48%, ante 27% de Alckmin. Votos em branco ou nulo somavam 23%.

A disputa contra Marina também mostra estabilidade: petista é o preferido de 46%, e 31% optariam pela ex-senadora da Rede. Há ainda 21% que votariam em branco ou nulo, e 1% que não opinou. Na última pesquisa, o ex-presidente tinha 46%, Marina aparecia com 32%, e 21% votariam em branco ou nulo.

No embate entre Lula e Bolsonaro, 49% preferem o ex-presidente, e 32%, o deputado federal. Os votos em branco ou nulo neste cenário somam 17%, e 1% não respondeu. Em abril, o petista tinha 48%, ante 31% do adversário, além de 19% optariam por branco ou nulo.

Candidata nas duas últimas eleições presidenciais, Marina venceria Alckmin, Ciro e Bolsonaro, tendo este último como o adversário mais competitivo neste momento. Se o 2º turno fosse disputado entre Marina e o deputado do PSL, a ex-senadora do Acre teria 42% das intenções de voto, ante 32% de Bolsonaro. Votariam em branco ou nulo 24%, e 2% não opinaram. Na comparação com abril, Marina oscilou negativamente (tinha 44%), e Bolsonaro, positivamente.

A simulação de 2º turno entre Marina e Alckmin mostra vantagem da ex-senadora (42%) sobre o presidenciável do PSDB (27%). Há ainda 29% que optariam por votar em branco ou nulo, e há 2% que não opinaram. No levantamento anterior, ela tinha 44%, e o tucano, 27%.

Contra Ciro, Marina teria 41%, ante 29% do ex-governador do Ceará. Uma fatia de 28% votaria em branco ou nulo, e 2% não opinaram. Em relação a abril, a vantagem da presidenciável da Rede sobre Ciro caiu de 26 para 12 pontos. À época, Marina aparecia com 50%, e o pedetista, com 24%.

Em uma disputa entre Ciro e Alckmin, há empate (32% a 31%, respectivamente), e 34% votariam em branco ou nulo, além de 3% que preferiram não opinar. No levantamento anterior, ambos tinham 32%.

Na disputa entre Alckmin e Bolsonaro, há empate, com 33% para cada um deles. Uma parcela de 32% preferiria anular ou votar em branco, e 3% não opinaram. Na pesquisa de abril, o tucano tinha 33%, ante 32% do adversário.

O confronto direto entre Ciro e Bolsonaro mostra um empate, com vantagem numérica para o ex-governador (36% a 34%). Há ainda 28% que votariam em branco ou nulo, e 3% sem opinião. No levantamento anterior, ambos tinham 35% das intenções de voto.

Alternativa a Lula como candidato do PT, Fernando Haddad foi testado em três cenários, e fica atrás em todos eles.

Contra Bolsonaro, o ex-prefeito de São Paulo tem 27%, ante 36% do adversário. Nesta disputa, 34% votariam em branco ou anulariam, e 3% preferiram não opinar. Em abril, o petista aparecia com 26%, ante 37% do adversário.

Quando o adversário de Haddad é Alckmin, o tucano lidera com 36%, e o petista fica com 20% das intenções de voto. Uma fatia de 40% votaria em branco ou nulo, e 4% não opinaram. Em abril, o ex-governador de São Paulo tinha 37%, e o ex-prefeito da capital paulista, 21%.

A disputa direta entre Haddad e Ciro mostra o pedetista com o dobro das intenções de voto do petista (38% a 19%), com 38% optando pelo voto branco ou nulo, e 4% se abstendo de opinar.

PESO DO APOIO DE LULA SEGUE ESTÁVEL, E SOBE REJEIÇÃO A CANDIDATOS DE TEMER

O peso do apoio de Lula a um candidato na disputa pela Presidência ficou estável desde abril: 30% votariam com certeza em um nome apoiado pelo petista, e 17% talvez votariam. A fatia dos que não votariam é de 51%, e 2% não opinaram. Há dois meses, 30% certamente seguiriam a indicação do petista, e 16% talvez seguissem. Na região Nordeste, 48% certamente escolheriam o candidato de Lula para a Presidência, e na região Norte, 39%. Entre os mais pobres, com renda familiar de até 2 salários, o índice de preferência por um nome apoiado pelo ex-presidente também é de 38%. Na fatia dos que escolhem Lula no único cenário eleitoral em que seu nome é apresentado, 62% apontam que seguiriam sua indicação para outra candidatura à Presidência. Nesse mesmo cenário, 23% dos eleitores de Marina também declaram votar em alguém apoiado pelo petista; entre eleitores de Ciro, o índice chega a 33%.

Também foram testados o apoio do ex-presidente Fernando Henrique Cardoso (PSDB) e do atual presidente, Michel Temer (MDB), a candidatos a presidente na próxima eleição. O grau de prestígio do tucano também ficou estável na comparação com abril - 65% não votariam em um nome que tivessem seu apoio, e os demais votariam com certeza (10%), talvez votariam (22%) ou não opinaram.

No caso de Temer, a rejeição a seu apoio, que já era o mais alto entre os consultados, aumentou: em abril, 86% rejeitavam votar em um candidato apoiado pelo atual presidente, índice que agora é de 92%. No mesmo período, caiu de 9% para 5% a taxa dos que talvez optassem por um nome que tivesse o apoio do emedebista, e oscilou de 3% para 2% a dos que com certeza escolheriam esse candidato. Há ainda 2% que não opinaram sobre o apoio de Temer.

METODOLOGIA

A pesquisa do Datafolha é um levantamento por amostragem estratificada por sexo e idade com sorteio aleatório dos entrevistados. O universo da pesquisa é composto pelos eleitores **com 16 anos ou mais** do país.

Nesse levantamento realizado **do dia 06 ao dia 07 de junho de 2018**, foram realizadas **2.824 entrevistas presenciais** em 174 municípios, com margem de erro máxima **2 pontos percentuais** para mais ou para menos considerando um nível de confiança de 95%. Isto significa que se fossem realizados 100 levantamentos com a mesma metodologia, em 95 os resultados estariam dentro da margem de erro prevista.

Essa pesquisa é uma realização da Gerência de Pesquisas de Opinião do Datafolha.

Essa pesquisa está registrada no Tribunal Superior Eleitoral com o número – BR 05110/2018

PERFIL DA AMOSTRA
(Resposta em %)

		TOTAL	SEXO		IDADE					ESCOLARIDADE			RENDA FAMILIAR MENSAL				OCUPAÇÃO PRINCIPAL	
			Mascu- lino	Femi- nino	16 a 24 anos	25 a 34 anos	35 a 44 anos	45 a 59 anos	60 anos ou mais	Funda- mental	Médio	Super- ior	Até 2 S.M.	Mais de 2 a 5 S.M	Mais de 5 a 10 S.M.	Mais de 10 S.M.	PEA	NÃO PEA
SEXO	Masculino	47	100		49	48	48	47	45	47	48	47	41	51	62	62	52	34
	Feminino	53		100	51	52	52	53	55	53	52	53	59	49	38	38	48	66
IDADE	16 a 24 anos	16	16	15	100					4	24	15	15	17	15	12	16	16
	25 a 34 anos	21	22	21		100				11	25	30	21	23	19	13	25	11
	35 a 44 anos	21	21	20			100			18	21	22	21	21	20	20	25	9
	45 a 59 anos	24	24	24				100		33	20	20	24	22	28	35	25	22
	60 anos ou mais	18	18	19					100	33	10	12	19	17	18	20	9	43
MÉDIA		42,3	42,0	42,6	20,1	29,6	39,4	51,7	66,9	51,1	37,0	39,3	42,7	41,0	42,7	46,9	39,3	50,3
ESCOLARIDADE	Fundamental	34	34	35	10	18	31	46	62	100			48	25	8	4	28	50
	Médio	44	45	44	69	52	46	36	24		100		45	49	38	14	48	36
	Superior	21	21	21	21	30	23	17	14			100	7	26	54	83	24	14
PARTIDO DE PREFERENCIA	PT	19	21	17	20	20	19	18	19	22	20	14	23	17	15	11	20	18
	PSDB	3	4	2	2	3	4	3	4	2	4	4	2	4	5	10	3	3
	PMDB/ MDB	3	3	3	2	1	2	5	4	5	2	2	3	3	2	3	3	3
	PSOL	1	1	1	2	1	1	0	0	0	1	2	1	1	2	2	1	1
	PDT	1	1	0		0	1	1	1	1	1	1	1	1	1	2	1	0
	PV	1	1	0	1	0	1	0	0	0	1	1	0	1	1	1	1	0
	PTB	0	1	0	0	0	0	0	1	0	1	0	0	1	0	0	0	0
	PSB	0	1	0	0	1	0	0	0	0	0	0	1	0	0	0	0	0
	PSL	0	1	0	1	1	0	0	0	0	0	1	0	1		1	0	0
	PR	0	0	0	0	0	0	1	0	0	0	0	0	0		0	0	0
	PRB	0	0	0		1	0	0		0	0	0	0	0	0	0	0	0
	PSD	0	0	0	1	0					0		0	0		0	0	0
	REDE	0	0	0		0	0	0	0	0	0	0	0	0	0	0	0	0
	DEM	0	0	0	0		0	0	0	0	0	0	0	0	0	0	0	0
	PCdoB	0	0	0	0	0		0			0	0	0		0	1	0	0
	PP/ PROGRESSISTAS	0	0				0				0	0		0		0	0	0
	PPS	0	0					0						0		0	0	0
	PODEMOS	0	0				0							0		0	0	0
	Outro partido	3	3	2	3	3	2	2	2	2	3	2	2	3	2	3	2	3
	Nomes e referências nenhum/ não tem	4	3	4	5	4	4	2	4	6	3	2	5	3	2	3	4	4
REGIÃO	nenhum/ não tem	64	59	69	63	63	64	65	63	61	63	70	61	66	66	66	63	67
	Sudeste	44	44	44	39	42	43	45	49	37	44	54	36	50	56	62	45	42
	Sul	15	15	14	14	14	14	16	16	17	13	13	12	18	18	12	14	15
	Nordeste	27	26	27	30	28	27	25	24	30	27	19	37	17	15	6	26	27
	Centro Oeste	7	7	7	7	8	8	7	6	7	7	9	6	8	7	13	7	7
	Norte	8	8	8	10	9	8	7	6	9	9	5	9	7	3	8	7	9

Projeto: PO3964

Base: Total da amostra

Data do campo: 06 e 07/06/2018

PERFIL DA AMOSTRA
(Resposta em %)

	TOTAL	SEXO		IDADE					ESCOLARIDADE			RENDA FAMILIAR MENSAL				OCUPAÇÃO PRINCIPAL		
		Masculino	Feminino	16 a 24 anos	25 a 34 anos	35 a 44 anos	45 a 59 anos	60 anos ou mais	Fundamental	Médio	Superior	Até 2 S.M.	Mais de 2 a 5 S.M.	Mais de 5 a 10 S.M.	Mais de 10 S.M.	PEA	NÃO PEA	
NATUREZA DO MUNICÍPIO	Capital	23	24	22	24	23	23	22	24	16	24	32	18	24	31	47	24	21
	Outros municípios da Região Metropolitana	17	16	17	16	17	16	17	17	15	17	17	16	18	16	17	17	16
PORTE DO MUNICÍPIO	Interior	60	60	61	60	60	61	61	60	68	58	51	66	57	53	35	59	64
	Até 50 mil habitantes	31	31	31	32	30	34	31	29	40	29	22	38	26	21	12	30	35
	Mais de 50 a 200 mil	22	22	23	23	23	21	23	21	23	23	20	24	23	18	14	21	24
	Mais de 200 a 500 mil	16	16	16	14	18	16	17	17	15	17	18	14	19	22	14	17	16
	Mais de 500 mil habitantes	30	30	30	30	30	29	29	33	22	32	40	24	32	40	59	32	26
RELIGIÃO	TOTAL EVANGÉLICA	33	29	37	39	37	35	31	26	33	38	25	36	34	24	18	34	33
	Evangélica Tradicional	13	12	14	17	17	12	10	10	11	15	13	12	15	10	12	13	12
	Evangélica Pentecostal	16	14	18	18	15	20	18	11	18	18	9	19	14	10	7	16	17
	Evangélica Neo Pentecostal	2	2	2	2	2	2	2	3	2	3	1	3	2	2		2	2
	Outras Evangélicas	2	1	3	2	2	2	1	2	2	2	1	2	3	1		2	2
	Umbanda, Candomblé ou outras religiões afro-brasileiras	2	2	2	2	3	1	2	1	1	2	3	2	2	3	1	2	1
	Espírita Kardecista, espiritualista	3	3	4	2	3	4	3	6	1	3	9	1	4	8	15	4	3
	Católica	51	54	49	38	45	51	56	63	58	47	49	52	50	53	49	50	55
	Judaica	0	0	0		0	1	0		0		1	0	0		1	0	
	Outra religião	1	1	1	2	1	2	1	1	0	1	2	1	1	2	3	1	1
	Não tem religião nenhuma / Agnóstico	8	9	7	15	10	6	6	5	6	8	10	8	8	9	7	8	7
	É ateu/ não acredita em Deus	1	1	0	1	1	1	1			1	2	0	1	1	4	1	0

Projeto: PO3964

Base: Total da amostra

Data do campo: 06 e 07/06/2018

PERFIL DA AMOSTRA
(Resposta em %)

	TOTAL	SEXO		IDADE					ESCOLARIDADE			RENDA FAMILIAR MENSAL				OCUPAÇÃO PRINCIPAL	
		Masculino	Feminino	16 a 24 anos	25 a 34 anos	35 a 44 anos	45 a 59 anos	60 anos ou mais	Fundamental	Médio	Superior	Até 2 S.M.	Mais de 2 a 5 S.M.	Mais de 5 a 10 S.M.	Mais de 10 S.M.	PEA	NÃO PEA
OCUPAÇÃO PRINCIPAL	73	80	66	73	87	88	75	37	60	78	82	69	77	80	81	100	
PEA																	
Assalariado registrado	22	25	20	28	34	24	20	6	14	29	23	17	31	21	16	31	
Assalariado sem registro	6	6	7	11	8	6	6	3	7	7	4	7	6	6	1	9	
Funcionario público	7	7	6	1	7	11	10	3	2	4	19	3	8	16	22	9	
Autônomo regular	7	9	6	3	6	10	9	6	5	8	8	6	8	10	6	10	
Profissional liberal	1	1	1	0	1	1	1	0			4	0	0	3	10	1	
Empresário	4	5	2	1	3	6	4	2	2	3	8	1	4	10	19	5	
Free-lance/ bico	13	14	12	10	10	15	14	13	18	11	7	16	11	5	4	18	
Estagiário/ aprendiz	1	0	1	4	1	0				1	2	0	1	1	1	1	
Outros	1	1	1	0	1	1	2	2	2	1	1	1	1	2		2	
Desempregado (Procura emprego)	11	12	11	14	15	14	9	2	10	14	6	17	6	5	1	15	
NÃO PEA	27	20	34	27	13	12	25	63	40	22	18	31	23	20	19		100
Dona de casa	8		15	4	8	8	10	6	13	7	2	11	6	2	1	28	
Aposentado	12	12	12		1	1	9	52	21	7	8	12	11	14	15	44	
Estudante	4	4	4	21	2		0		1	5	6	3	4	3	1	14	
Vive de rendas	0	0	0				0	1	0	0	0	0	0	0		1	
Outros	2	2	2	1	1	2	4	3	4	1	1	2	2	1	1	8	
Desempregado (Não procura emprego)	1	1	1	2	2	1	1	1	1	2	1	2	1	0	1	5	
COR																	
Parda	41	41	41	46	44	43	40	32	40	45	35	46	40	31	26	41	40
Branca	33	33	34	27	30	31	38	40	31	30	45	26	36	50	58	33	35
Preta	15	15	16	18	17	17	12	12	15	16	14	16	15	10	12	15	14
Amarela	3	3	3	5	4	3	2	2	2	3	4	2	3	4	2	3	3
Indígena	2	3	2	3	2	2	3	2	3	3	1	3	2	1	1	2	2
Outras	5	5	5	1	3	4	6	11	9	4	1	7	3	3	2	5	6
RENDA FAMILIAR MENSAL																	
Até 2 S.M.	46	40	52	44	46	47	47	47	64	47	15	100				44	53
De 2 a 3 S.M.	20	21	20	22	19	21	19	21	17	23	20		55			21	19
De 3 a 5 S.M.	17	19	15	19	21	17	15	13	9	18	26		45			18	13
De 5 a 10 S.M.	10	13	7	10	9	10	12	10	2	9	26			100		11	8
De 10 a 20 S.M.	2	3	2	1	2	2	4	2	0	1	9				80	3	2
De 20 a 50 S.M.	0	1	0	1	0	0	1	0	0	0	2				16	1	0
Mais de 50 S.M.	0	0	0			0		0	0	0	0				4	0	0
Recusa	1	1	1	0	1	0	1	2	1	1	1					1	1
Não sabe	3	3	3	4	2	2	3	4	5	2	1					2	4

Total em %	100	100	100	100	100	100	100	100	100	100	100	100	100	100	100	100	100
Base ponderada	2824	1341	1483	442	600	580	681	521	969	1252	602	1302	1048	286	80	2055	769
Total Nos. absolutos	2824	1395	1429	485	607	573	671	488	951	1274	599	1290	1057	282	83	2072	752

Projeto: PO3964

Base: Total da amostra

Data do campo: 06 e 07/06/2018

PERFIL DA AMOSTRA
(Resposta em %)

		TOTAL	REGIÃO					NATUREZA DO MUNICÍPIO	
			Sudeste	Sul	Nordeste	Centro Oeste	Norte	Total Região Metropolitana (Capital + Outros da RM)	Interior
SEXO	Masculino	47	47	48	47	48	49	48	47
	Feminino	53	53	52	53	52	51	52	53
IDADE	16 a 24 anos	16	14	15	18	16	20	16	16
	25 a 34 anos	21	20	20	23	22	24	22	21
	35 a 44 anos	21	20	20	21	22	21	20	21
	45 a 59 anos	24	25	26	23	24	21	24	24
	60 anos ou mais	18	21	20	16	16	13	19	18
MÉDIA		42,3	43,4	43,3	41,2	41,5	39,2	42,4	42,3
ESCOLARIDADE	Fundamental	34	29	41	39	33	38	27	39
	Médio	44	45	40	46	41	49	46	43
	Superior	21	26	19	15	26	13	26	18
PARTIDO DE PREFERENCIA	PT	19	15	17	27	15	24	17	20
	PSDB	3	4	3	2	2	4	3	3
	PMDB/ MDB	3	2	5	1	4	5	3	3
	PSOL	1	1	1	0	1	0	1	1
	PDT	1	1	2	1			1	1
	PV	1	1	1		0	2	0	1
	PTB	0	0	1	1		0	0	1
	PSB	0	0	0	1			0	1
	PSL	0	0	0	1		0	1	0
	PR	0	0				1	0	0
	PRB	0	0	0	0	0	0	0	0
	PSD	0	0	0				0	0
	REDE	0	0		0	0	1	0	0
	DEM	0			0	0	1	0	0
	PCdoB	0		0	0		1	0	0
	PP/ PROGRESSISTAS	0	0	0					0
	PPS	0		0					0
	PODEMOS	0			0			0	
	Outro partido	3	3	1	3	1	1	2	3
	Nomes e referências	4	5	0	5	1	2	3	4
	nenhum/ não tem	64	65	67	59	75	58	66	62
REGIÃO	Sudeste	44	100					52	38
	Sul	15		100				10	17
	Nordeste	27			100			21	30
	Centro Oeste	7				100		8	7
	Norte	8					100	7	8

Projeto: PO3964

Base: Total da amostra

Data do campo: 06 e 07/06/2018

PERFIL DA AMOSTRA
(Resposta em %)

	TOTAL	REGIÃO					NATUREZA DO MUNICÍPIO	
		Sudeste	Sul	Nordeste	Centro Oeste	Norte	Total Região Metropolitana (Capital + Outros da RM)	Interior
NATUREZA DO MUNICÍPIO								
Capital	23	25	11	20	38	31	58	
Outros municípios da Região Metropolitana	17	23	17	12	8	7	42	
PORTE DO MUNICÍPIO								
Interior	60	53	71	68	54	62		100
Até 50 mil habitantes	31	21	37	44	29	33	4	49
Mais de 50 a 200 mil	22	20	25	23	21	27	11	30
Mais de 200 a 500 mil	16	20	22	10	8	13	16	16
Mais de 500 mil habitantes	30	39	15	22	42	26	69	5
RELIGIÃO								
TOTAL EVANGÉLICA	33	35	28	30	34	42	36	32
Evangélica Tradicional	13	13	8	14	12	19	15	11
Evangélica Pentecostal	16	17	15	14	16	20	16	16
Evangélica Neo Pentecostal	2	3	3	1	4	2	2	2
Outras Evangélicas	2	3	2	1	2	1	2	2
Umbanda, Candomblé ou outras religiões afro-brasileiras	2	2	2	1	1	1	3	1
Espírita Kardecista, espiritualista	3	5	4	1	2	1	5	3
Católica	51	45	55	59	53	51	44	56
Judaica	0	0		0			0	0
Outra religião	1	2	1	1	2	1	2	1
Não tem religião nenhuma / Agnóstico	8	9	8	7	8	5	10	7
É ateu/ não acredita em Deus	1	1	1	0	1		1	1

Projeto: PO3964

Base: Total da amostra

Data do campo: 06 e 07/06/2018

PERFIL DA AMOSTRA
(Resposta em %)

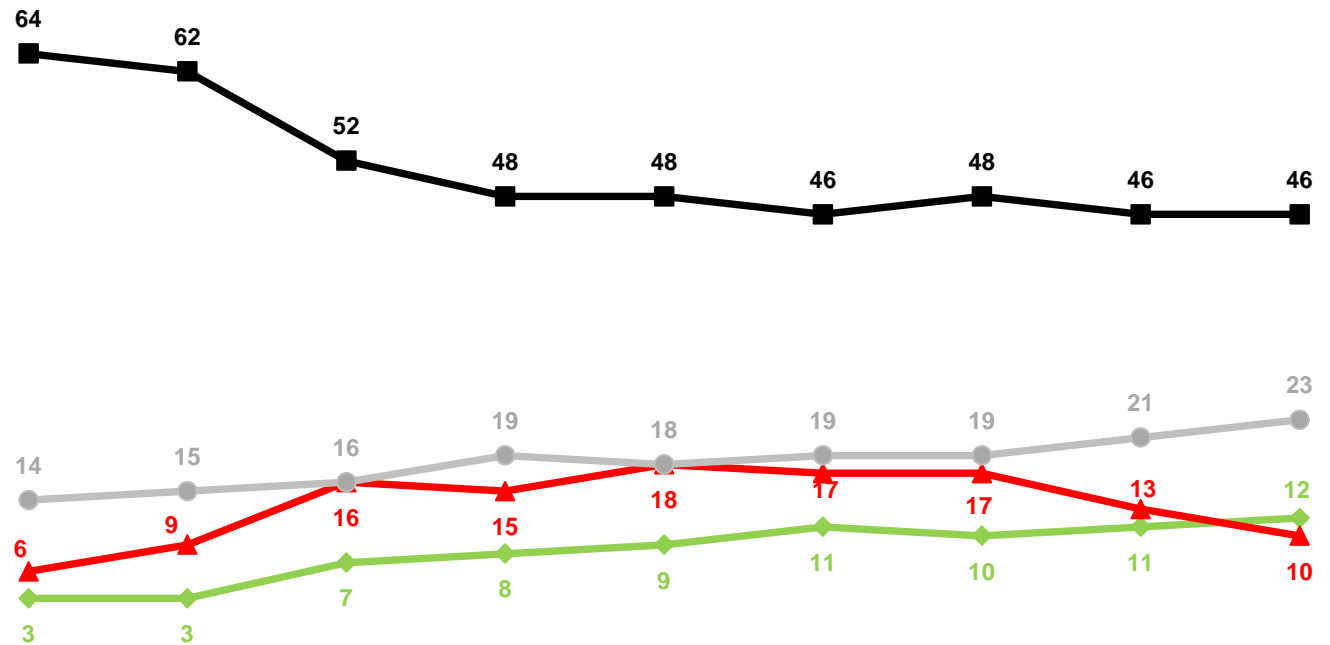
		TOTAL	REGIÃO					NATUREZA DO MUNICÍPIO	
			Sudeste	Sul	Nordeste	Centro Oeste	Norte	Total Região Metropolitana (Capital + Outros da RM)	Interior
OCUPAÇÃO PRINCIPAL	PEA	73	74	72	72	73	69	75	71
	Assalariado registrado	22	25	30	15	25	13	25	21
	Assalariado sem registro	6	5	4	8	8	12	5	7
	Funcionario público	7	6	4	8	6	10	6	8
	Autônomo regular	7	6	9	6	8	11	7	7
	Profissional liberal	1	1	0	1	0	1	1	1
	Empresário	4	4	6	3	2	1	4	3
	Free-lance/ bico	13	13	6	18	9	11	13	13
	Estagiário/ aprendiz	1	1	1	0	1	2	1	0
	Outros	1	1	1	2	1	2	1	1
	Desempregado (Procura emprego)	11	12	12	11	12	7	13	10
	NÃO PEA	27	26	28	28	27	31	25	29
	Dona de casa	8	7	6	8	9	13	6	9
	Aposentado	12	13	16	10	11	7	12	12
	Estudante	4	3	2	6	3	5	4	4
	Vive de rendas	0	0		0	1	0	0	0
	Outros	2	2	3	1	3	5	2	3
Desempregado (Não procura emprego)	1	1	1	2	1	1	1	1	
COR	Parda	41	38	27	46	52	59	40	41
	Branca	33	39	60	19	22	15	32	34
	Preta	15	14	8	22	13	14	17	14
	Amarela	3	3	1	4	5	2	4	2
	Indígena	2	2	2	3	4	4	2	2
	Outras	5	5	3	7	4	7	4	6
	RENTA FAMILIAR MENSAL	Até 2 S.M.	46	38	37	64	40	53	40
De 2 a 3 S.M.	20	23	23	15	22	20	21	20	
De 3 a 5 S.M.	17	19	23	9	19	14	19	15	
De 5 a 10 S.M.	10	13	13	6	10	4	12	9	
De 10 a 20 S.M.	2	3	2	0	4	2	4	1	
De 20 a 50 S.M.	0	1	0	0	1	0	1	0	
Mais de 50 S.M.	0	0			0		0		
Recusa	1	1	1	0	2	2	1	1	
Não sabe	3	2	1	5	3	5	3	3	
***	Total em %	100	100	100	100	100	100	100	100
	Base ponderada	2824	1237	411	750	206	221	1124	1700
	Total Nos. absolutos	2824	1106	390	685	322	321	1162	1662

Projeto: PO3964

Base: Total da amostra

Data do campo: 06 e 07/06/2018

Intenção de voto para presidente 2018 (espontânea e única, em %)



	14 e 15/07/16	07 e 08/12/16	26 e 27/04/17	21 a 23/06/17	27 e 28/09/17	29 e 30/11/17	29 e 30/01/18	11 a 13/04/2018	06 e 07/06/18
◆ Jair Bolsonaro	3	3	7	8	9	11	10	11	12
▲ Lula	6	9	16	15	18	17	17	13	10
◆ (Ciro Gomes)	1	1	0	1	1	1	2	1	2
◆ (Geraldo Alckmin)	—	—	—	—	—	1	1	1	1
◆ (Alvaro Dias)	—	—	—	—	—	1	1	1	1
◆ (Marina Silva)	—	—	—	—	—	—	—	1	1
◆ (Joaquim Barbosa)	—	—	—	—	—	—	—	1	—
◆ Outras respostas	4	5	5	4	4	4	3	4	2
● Em branco/ nulo/ nenhum	14	15	16	19	18	19	19	21	23
■ Não sabe	64	62	52	48	48	46	48	46	46

Fonte: Este ano haverá eleição para presidente da República. Em quem você pretende votar para presidente na eleição deste ano?
Base: Total da amostra – Brasil

P.1 Este ano haverá eleição para presidente da República. Em quem você pretende votar para presidente na eleição deste ano ?
(Resposta espontânea e única, em %)

	TOTAL	SEXO		IDADE					ESCOLARIDADE			RENDA FAMILIAR MENSAL				OCUPAÇÃO PRINCIPAL	
		Masculino	Feminino	16 a 24 anos	25 a 34 anos	35 a 44 anos	45 a 59 anos	60 anos ou mais	Fundamental	Médio	Superior	Até 2 S.M.	Mais de 2 a 5 S.M.	Mais de 5 a 10 S.M.	Mais de 10 S.M.	PEA	NÃO PEA
p1																	
Jair Bolsonaro (PSL)	12	18	6	17	17	11	7	8	6	13	19	7	15	21	25	13	9
Lula (PT)	10	11	9	9	9	12	11	9	14	8	8	13	7	9	9	11	9
Ciro Gomes (PDT)	2	3	1	1	2	2	2	3	1	1	5	1	2	5	9	2	2
Marina Silva (REDE)	1	2	1	1	1	2	1	1	1	1	1	1	1	1	1	1	1
Geraldo Alckmin (PSDB)	1	2	1		0	1	1	3	1	1	2	1	1	3	9	1	1
Alvaro Dias (Podemos)	1	1	0		0	1	1	2	1	1	1	0	1	2	3	1	1
Outras respostas	2	3	2	2	4	1	2	4	2	2	4	2	3	4	1	2	3
Em branco/ nulo/ nenhum	23	20	26	21	23	23	25	24	19	27	22	23	24	23	12	24	20
Não sabe	46	38	54	49	43	45	48	46	54	45	37	51	45	33	30	44	54
Não vota mais/ não irá votar	1	0	1	1	0	1	1	0	0	1	0	0	1	0	1	0	1

Total em %	100	100	100	100	100	100	100	100	100	100	100	100	100	100	100	100	100
Base ponderada	2824	1341	1483	442	600	580	681	521	969	1252	602	1302	1048	286	80	2055	769
Total Nos. absolutos	2824	1395	1429	485	607	573	671	488	951	1274	599	1290	1057	282	83	2072	752

Projeto: PO3964

Base: Total da amostra

Data do campo: 06 e 07/06/2018

P.1 Este ano haverá eleição para presidente da República. Em quem você pretende votar para presidente na eleição deste ano ?
(Resposta espontânea e única, em %)

	TOTAL	REGIÃO					NATUREZA DO MUNICÍPIO	
		Sudeste	Sul	Nordeste	Centro Oeste	Norte	Total Região Metropolitana (Capital + Outros da RM)	Interior
p1								
Jair Bolsonaro (PSL)	12	13	14	6	18	13	12	12
Lula (PT)	10	6	5	21	7	11	10	11
Ciro Gomes (PDT)	2	2	2	2	1	3	3	2
Marina Silva (REDE)	1	1	2	1	1	4	1	1
Geraldo Alckmin (PSDB)	1	2		0	0	1	1	1
Alvaro Dias (Podemos)	1	1	3	0	1	1	1	1
Outras respostas	2	3	3	2	2	1	3	2
Em branco/ nulo/ nenhum	23	27	18	23	26	10	27	21
Não sabe	46	45	53	43	44	56	42	49
Não vota mais/ não irá votar	1	0	1	1	0	1	0	1

Total em %	100	100	100	100	100	100	100	100
Base ponderada	2824	1237	411	750	206	221	1124	1700
Total Nos. absolutos	2824	1106	390	685	322	321	1162	1662

Projeto: PO3964

Base: Total da amostra

Data do campo: 06 e 07/06/2018

Intenção de voto para presidente 2018

(estimulada e única, em %)

SITUAÇÃO A	06 e 07/06/18
Jair Bolsonaro (PSL)	19
Marina Silva (REDE)	15
Ciro Gomes (PDT)	10
Geraldo Alckmin (PSDB)	7
Alvaro Dias (Podemos)	4
Manuela D'Ávila (PCdoB)	2
Rodrigo Maia (DEM)	2
Fernando Collor de Mello (PTC)	1
Fernando Haddad (PT)	1
Flávio Rocha (PRB)	1
Guilherme Boulos (PSOL)	1
Henrique Meirelles (MDB)	1
Josué Alencar (PR)	1
Levy Fidelix (PRTB)	1
João Amoêdo (Partido Novo)	1
Aldo Rebelo (SDD)	0
João Goulart Filho (PPL)	0
Paulo Rabello de Castro (PSC)	0
Guilherme Afif Domingos (PSD)	0
Em branco/ nulo/ nenhum	28
Não sabe	5

SITUAÇÃO B	06 e 07/06/18
Lula (PT)	30
Jair Bolsonaro (PSL)	17
Marina Silva (REDE)	10
Ciro Gomes (PDT)	6
Geraldo Alckmin (PSDB)	6
Alvaro Dias (Podemos)	4
Fernando Collor de Mello (PTC)	1
Henrique Meirelles (MDB)	1
Manuela D'Ávila (PCdoB)	1
Rodrigo Maia (DEM)	1
Flávio Rocha (PRB)	1
João Goulart Filho (PPL)	1
Guilherme Boulos (PSOL)	0
Levy Fidelix (PRTB)	0
Paulo Rabello de Castro (PSC)	0
Josué Alencar (PR)	0
João Amoêdo (Partido Novo)	0
Aldo Rebelo (SDD)	0
Guilherme Afif Domingos (PSD)	0
Em branco/ nulo/ nenhum	17
Não sabe	4

Fonte: Alguns nomes já estão sendo cogitados como candidatos a presidente. Se a eleição para presidente fosse hoje e os candidatos fossem estes (MOSTRE CARTÃO1), em quem você votaria?

E se os candidatos fossem estes (MOSTRE CARTÃO2), em quem você votaria para presidente...?

Base: Total da amostra – Brasil

Intenção de voto para presidente 2018

(estimulada e única, em %)

SITUAÇÃO C	06 e 07/06/18
Jair Bolsonaro (PSL)	19
Marina Silva (REDE)	14
Ciro Gomes (PDT)	10
Geraldo Alckmin (PSDB)	7
Alvaro Dias (Podemos)	4
Manuela D'Ávila (PCdoB)	2
Rodrigo Maia (DEM)	2
Fernando Collor de Mello (PTC)	1
Henrique Meirelles (MDB)	1
Flávio Rocha (PRB)	1
Guilherme Boulos (PSOL)	1
Josué Alencar (PR)	1
Jaques Wagner (PT)	1
João Goulart Filho (PPL)	1
Levy Fidelix (PRTB)	1
João Amoêdo (Partido Novo)	0
Paulo Rabello de Castro (PSC)	0
Aldo Rebelo (SDD)	0
Guilherme Afif Domingos (PSD)	0
Em branco/ nulo/ nenhum	28
Não sabe	5

SITUAÇÃO D	06 e 07/06/18
Jair Bolsonaro (PSL)	19
Marina Silva (REDE)	15
Ciro Gomes (PDT)	11
Geraldo Alckmin (PSDB)	7
Alvaro Dias (Podemos)	4
Manuela D'Ávila (PCdoB)	2
Henrique Meirelles (MDB)	1
Rodrigo Maia (DEM)	1
Fernando Collor de Mello (PTC)	1
João Goulart Filho (PPL)	1
Guilherme Boulos (PSOL)	1
Flávio Rocha (PRB)	1
Josué Alencar (PR)	1
Aldo Rebelo (SDD)	1
Levy Fidelix (PRTB)	0
Paulo Rabello de Castro (PSC)	0
João Amoêdo (Partido Novo)	0
Guilherme Afif Domingos (PSD)	0
Em branco/ nulo/ nenhum	28
Não sabe	6

Fonte: Alguns nomes já estão sendo cogitados como candidatos a presidente. Se a eleição para presidente fosse hoje e os candidatos fossem estes (MOSTRE CARTÃO1), em quem você votaria?

E se os candidatos fossem estes (MOSTRE CARTÃO2), em quem você votaria para presidente...?

Base: Total da amostra – Brasil

P.2 Alguns nomes já estão sendo cogitados como candidatos a presidente. Se a eleição para presidente fosse hoje e os candidatos fossem estes _____, em quem você votaria ?
 E se os candidatos fossem estes _____, em quem você votaria para presidente ?
 (Resposta estimulada e única, em %)

		SEXO		IDADE					ESCOLARIDADE			RENDA FAMILIAR MENSAL				OCUPAÇÃO PRINCIPAL		
		Mascu- lino	Femi- nino	16 a 24 anos	25 a 34 anos	35 a 44 anos	45 a 59 anos	60 anos ou mais	Funda- mental	Médio	Super- rior	Até 2 S.M.	Mais de 2 a 5 S.M.	Mais de 5 a 10 S.M.	Mais de 10 S.M.	PEA	NÃO PEA	
SITUAÇÃO A	Jair Bolsonaro (PSL)	19	26	12	26	28	17	13	12	11	22	25	13	23	29	34	20	14
	Marina Silva (REDE)	15	12	17	16	17	15	16	10	16	16	12	17	13	11	3	15	15
	Ciro Gomes (PDT)	10	12	8	5	8	10	11	13	10	9	12	9	9	17	14	10	11
	Geraldo Alckmin (PSDB)	7	7	7	5	7	6	7	8	8	7	6	6	8	5	10	7	7
	Alvaro Dias (Podemos)	4	5	4	2	2	5	6	6	5	4	4	3	5	7	9	4	5
	Manuela D'Ávila (PCdoB)	2	1	2	4	2	1	0	1	1	2	2	2	2	1	1	1	2
	Rodrigo Maia (DEM)	2	1	2	2	1	1	2	2	2	1	0	2	1	0	1	1	2
	Fernando Collor de Mello (PTC)	1	1	2	2	1	1	2	2	2	1	1	2	1	1	1	1	2
	Fernando Haddad (PT)	1	1	1	1	1	1	1	1	1	1	3	1	1	2	7	2	1
	Flávio Rocha (PRB)	1	2	0	2	1	0	1	1	1	1	1	1	1	1	1	1	1
	Guilherme Boulos (PSOL)	1	1	1	1	1	1	1	0	0	0	3	0	1	3		1	1
	Henrique Meirelles (MDB)	1	1	1	1	1	1	0	1	1	1	1	1	1	0	2	1	1
	Josué Alencar (PR)	1	0	1	1	0	1	1	1	1	1	0	1	1		1	1	1
	Levy Fidelix (PRTB)	1	1	0	1	1	1	0	0	0	1	0	1	1		1	1	0
	João Amoêdo (Partido Novo)	1	1	1	0	1		1	1	1	0	0	1	1		1	1	1
	Aldo Rebelo (SDD)	0	1	0	1	0	0	0	1	1	0	0	0	1	0	0	0	1
	João Goulart Filho (PPL)	0	0	0	0	0	0	0	1	1	0	0	1	0	0	0	0	1
	Paulo Rabello de Castro (PSC)	0	0	0	1	0		0	0	0	0	0	0	0		0	0	0
	Guilherme Afif Domingos (PSD)	0	0				0	0	0	0	0		0	0		0	0	0
	Em branco/ nulo/ nenhum	28	23	33	23	24	33	30	29	29	29	25	32	26	20	14	28	28
	Não sabe	5	2	8	5	3	5	6	9	9	4	3	7	4	2	2	4	9

Projeto: PO3964

Base: Total da amostra

Data do campo: 06 e 07/06/2018

P.2 Alguns nomes já estão sendo cogitados como candidatos a presidente. Se a eleição para presidente fosse hoje e os candidatos fossem estes _____, em quem você votaria ?
 E se os candidatos fossem estes _____, em quem você votaria para presidente ?
 (Resposta estimulada e única, em %)

	TOTAL	SEXO		IDADE					ESCOLARIDADE			RENDA FAMILIAR MENSAL				OCUPAÇÃO PRINCIPAL		
		Masculino	Feminino	16 a 24 anos	25 a 34 anos	35 a 44 anos	45 a 59 anos	60 anos ou mais	Fundamental	Médio	Superior	Até 2 S.M.	Mais de 2 a 5 S.M.	Mais de 5 a 10 S.M.	Mais de 10 S.M.	PEA	NÃO PEA	
SITUAÇÃO B																		
Lula (PT)	30	29	31	35	32	34	27	25	35	31	21	38	25	17	14	32	26	
Jair Bolsonaro (PSL)	17	23	11	20	26	15	12	12	10	19	24	11	21	29	30	18	12	
Marina Silva (REDE)	10	8	11	10	10	10	9	10	11	10	9	11	10	8	9	12		
Ciro Gomes (PDT)	6	8	5	3	5	6	8	8	7	5	8	5	6	11	11	6	7	
Geraldo Alckmin (PSDB)	6	5	6	4	5	5	6	7	5	5	7	5	6	7	11	6	6	
Alvaro Dias (Podemos)	4	4	3	1	1	4	5	6	3	3	4	2	4	6	10	3	5	
Fernando Collor de Mello (PTC)	1	1	1	1	1	2	1	1	2	1	1	2	1	0	1	1	1	
Henrique Meirelles (MDB)	1	1	1	2	1	1	0	1	1	1	2	1	1	1	3	1	1	
Manuela D'Ávila (PCdoB)	1	1	1	2	1	1	1	0	1	1	0	1	1	1	1	1	1	
Rodrigo Maia (DEM)	1	1	1	1	1	1	1	1	1	1	0	1	1	1	1	1	1	
Flávio Rocha (PRB)	1	1	0	2	1	0	1	0	0	0	1	0	1	1	1	1	1	
João Goulart Filho (PPL)	1	0	1	0		0	0	2	1	0	0	1	0	1	0	0	1	
Guilherme Boulos (PSOL)	0	0	1	1	0	0	1	0	0	0	1	0	0	1	0	0	1	
Levy Fidelix (PRTB)	0	1	0	0	0	1	1	0	0	1	1	0	0	0	1	0	0	
Paulo Rabello de Castro (PSC)	0	0	0	1	0	0	0	0	1	0	0	1	0	0	0	0	0	
Josué Alencar (PR)	0	0	0	0	0	0	1	1	1	0	0	1	0	0	0	0	0	
João Amoêdo (Partido Novo)	0	0	0	0	0		0	0	1	0	0	0	0	0	0	0	0	
Aldo Rebelo (SDD)	0	0	0	0			0	0	0	0	0	0	0	0	0	0	0	
Guilherme Afif Domingos (PSD)	0	0				0		0	0		0	0	0		0	0		
Em branco/ nulo/ nenhum	17	13	20	12	14	17	21	18	15	17	18	16	18	15	15	16	17	
Não sabe	4	2	6	3	2	3	4	7	6	3	2	4	3	1	1	3	7	

Projeto: PO3964

Base: Total da amostra

Data do campo: 06 e 07/06/2018

P.2 Alguns nomes já estão sendo cogitados como candidatos a presidente. Se a eleição para presidente fosse hoje e os candidatos fossem estes _____, em quem você votaria ?
 E se os candidatos fossem estes _____, em quem você votaria para presidente ?
 (Resposta estimulada e única, em %)

	TOTAL	SEXO		IDADE					ESCOLARIDADE			RENDA FAMILIAR MENSAL				OCUPAÇÃO PRINCIPAL	
		Mascu- lino	Femi- nino	16 a 24 anos	25 a 34 anos	35 a 44 anos	45 a 59 anos	60 anos ou mais	Funda- mental	Médio	Super- rior	Até 2 S.M.	Mais de 2 a 5 S.M.	Mais de 5 a 10 S.M.	Mais de 10 S.M.	PEA	NÃO PEA
SITUAÇÃO C																	
Jair Bolsonaro (PSL)	19	25	12	24	28	16	13	13	11	21	25	12	24	29	32	20	15
Marina Silva (REDE)	14	13	16	16	16	15	14	10	16	15	12	16	15	10	3	14	15
Ciro Gomes (PDT)	10	12	8	7	8	10	11	13	10	9	13	9	10	16	15	10	10
Geraldo Alckmin (PSDB)	7	6	7	5	7	7	7	8	7	7	6	7	7	5	10	7	7
Alvaro Dias (Podemos)	4	5	4	2	2	5	6	6	5	4	4	4	4	8	8	4	5
Manuela D'Ávila (PCdoB)	2	1	2	4	2	1	1	1	1	2	3	2	2	2	3	2	2
Rodrigo Maia (DEM)	2	1	2	2	1	1	2	2	2	2	0	2	1	0	1	1	2
Fernando Collor de Mello (PTC)	1	1	2	1	1	1	2	1	2	1	1	2	1	0	1	1	1
Henrique Meirelles (MDB)	1	2	1	1	1	1	0	2	0	1	2	1	1	1	4	1	1
Flávio Rocha (PRB)	1	1	0	2	2	1	1	1	1	1	1	1	1	1	1	1	1
Guilherme Boulos (PSOL)	1	1	1	2	1	1	1	0	0	0	3	0	1	3	2	1	1
Josué Alencar (PR)	1	1	1	2	0	1	0	1	1	1		1	1	0	1	1	1
Jaques Wagner (PT)	1	1	0	1	1	1	1	0	1	1	1	1	1	0	1	1	1
João Goulart Filho (PPL)	1	1	1	1		0	0	2	1	1	0	1	1	0	0	1	1
Levy Fidelix (PRTB)	1	1	0	0	0	1	1	1	0	1	2	0	1	1	1	1	1
João Amoêdo (Partido Novo)	0	0	1	1	1	0	0	0	1	0	0	1	1		1	0	0
Paulo Rabello de Castro (PSC)	0	0	0	1	0	0	0	0	1	0	0	0	0	0	0	0	0
Aldo Rebelo (SDD)	0	1	0		0	0	0	1	0	0	1	0	0	1	1	0	0
Guilherme Afif Domingos (PSD)	0	0	0	0	0	1	0	0	1	0	0	0	0		0	0	0
Em branco/ nulo/ nenhum	28	24	33	23	25	32	31	30	30	30	23	33	26	19	15	28	28
Não sabe	5	2	8	4	2	6	7	8	9	4	2	7	4	1	1	4	8

Projeto: PO3964

Base: Total da amostra

Data do campo: 06 e 07/06/2018

P.2 Alguns nomes já estão sendo cogitados como candidatos a presidente. Se a eleição para presidente fosse hoje e os candidatos fossem estes _____, em quem você votaria ?
E se os candidatos fossem estes _____, em quem você votaria para presidente ?
(Resposta estimulada e única, em %)

	TOTAL	SEXO		IDADE					ESCOLARIDADE			RENDA FAMILIAR MENSAL				OCUPAÇÃO PRINCIPAL		
		Masculino	Feminino	16 a 24 anos	25 a 34 anos	35 a 44 anos	45 a 59 anos	60 anos ou mais	Fundamental	Médio	Superior	Até 2 S.M.	Mais de 2 a 5 S.M.	Mais de 5 a 10 S.M.	Mais de 10 S.M.	PEA	NÃO PEA	
SITUAÇÃO D																		
Jair Bolsonaro (PSL)	19	27	12	25	28	17	13	13	10	22	26	13	23	29	32	20	15	
Marina Silva (REDE)	15	13	17	18	17	16	16	10	17	15	12	18	15	9	4	15	15	
Ciro Gomes (PDT)	11	13	9	7	9	11	12	14	11	9	14	10	10	15	11	10		
Geraldo Alckmin (PSDB)	7	6	7	5	6	6	7	8	6	7	6	6	7	7	11	7	7	
Alvaro Dias (Podemos)	4	5	4	2	2	5	6	6	4	4	5	3	5	8	9	4	5	
Manuela D'Ávila (PCdoB)	2	2	2	4	3	1	2	1	1	2	3	2	2	3	4	2	2	
Henrique Meirelles (MDB)	1	1	2	2	1	2	1	3	1	1	2	1	2	1	3	1	2	
Rodrigo Maia (DEM)	1	1	2	2	1	1	1	2	2	2	0	2	1	1	2	1	2	
Fernando Collor de Mello (PTC)	1	1	1	1	1	1	2	2	3	1	1	2	1	0	1	2		
João Goulart Filho (PPL)	1	1	1	1	0	1	1	2	1	1	1	1	0	1	1	2		
Guilherme Boulos (PSOL)	1	1	1	1	1	1	1	0	0	0	2	0	1	3	2	1	0	
Flávio Rocha (PRB)	1	1	0	1	1	0	1	0	1	1	1	1	1	1	1	1	0	
Josué Alencar (PR)	1	1	0	1	1	0	0	0	1	0	1	1	0	1	1	0		
Aldo Rebelo (SDD)	1	1	0	0	1	0	1	0	1	1	0	0	1	0	1	0		
Levy Fidelix (PRTB)	0	1	0	0	0	1	1	0	0	0	1	0	1	0	1	0		
Paulo Rabello de Castro (PSC)	0	0	0	1	1	0	0	0	1	0	0	1	0	0	1	0		
João Amoêdo (Partido Novo)	0	0	0	1	1	0	0	0	1	0	0	0	1	0	0	0		
Guilherme Afif Domingos (PSD)	0	0	0	0	0	0	0	0	0	0	0	0	0	0	0	0		
Em branco/ nulo/ nenhum	28	23	33	23	24	32	31	29	28	30	23	32	26	21	14	28	28	
Não sabe	6	2	9	6	3	5	6	10	10	4	3	7	5	2	1	5	9	

Total em %	100	100	100	100	100	100	100	100	100	100	100	100	100	100	100	100	100	
Base ponderada	2824	1341	1483	442	600	580	681	521	969	1252	602	1302	1048	286	80	2055	769	
Total Nos. absolutos	2824	1395	1429	485	607	573	671	488	951	1274	599	1290	1057	282	83	2072	752	

Projeto: PO3964

Base: Total da amostra

Data do campo: 06 e 07/06/2018

P.2 Alguns nomes já estão sendo cogitados como candidatos a presidente. Se a eleição para presidente fosse hoje e os candidatos fossem estes _____, em quem você votaria ?
 E se os candidatos fossem estes _____, em quem você votaria para presidente ?
 (Resposta estimulada e única, em %)

		TOTAL	REGIÃO					NATUREZA DO MUNICÍPIO	
			Sudeste	Sul	Nordeste	Centro Oeste	Norte	Total Região Metropolitana (Capital + Outros da RM)	Interior
SITUAÇÃO A	Jair Bolsonaro (PSL)	19	20	22	12	26	22	18	19
	Marina Silva (REDE)	15	14	9	17	17	19	15	15
	Ciro Gomes (PDT)	10	9	8	13	7	10	10	10
	Geraldo Alckmin (PSDB)	7	11	5	2	5	5	7	7
	Alvaro Dias (Podemos)	4	3	14	2	3	2	3	5
	Manuela D'Ávila (PCdoB)	2	1	4	1	1	1	2	1
	Rodrigo Maia (DEM)	2	1	1	2	1	2	1	2
	Fernando Collor de Mello (PTC)	1	1	1	2	1	3	1	2
	Fernando Haddad (PT)	1	2	1	1	1	1	2	1
	Flávio Rocha (PRB)	1	1	1	1	1	1	1	1
	Guilherme Boulos (PSOL)	1	1	1	1		1	1	0
	Henrique Meirelles (MDB)	1	1	1	0	2	1	1	1
	Josué Alencar (PR)	1	1	1	1	0	1	0	1
	Levy Fidelix (PRTB)	1	1	1	0			1	0
	João Amoêdo (Partido Novo)	1	0	0	1	1		1	1
	Aldo Rebelo (SDD)	0	0		0	1	2	0	1
	João Goulart Filho (PPL)	0	0	1	0	1	1	0	1
	Paulo Rabello de Castro (PSC)	0	0		1	1		0	0
	Guilherme Afif Domingos (PSD)	0	0	1	0	0		0	0
	Em branco/ nulo/ nenhum	28	27	20	38	26	21	31	26
	Não sabe	5	4	7	5	6	9	4	6

Projeto: PO3964

Base: Total da amostra

Data do campo: 06 e 07/06/2018

P.2 Alguns nomes já estão sendo cogitados como candidatos a presidente. Se a eleição para presidente fosse hoje e os candidatos fossem estes _____, em quem você votaria ?
 E se os candidatos fossem estes _____, em quem você votaria para presidente ?
 (Resposta estimulada e única, em %)

	TOTAL	REGIÃO					NATUREZA DO MUNICÍPIO	
		Sudeste	Sul	Nordeste	Centro Oeste	Norte	Total Região Metropolitana (Capital + Outros da RM)	Interior
SITUAÇÃO B								
Lula (PT)	30	23	21	49	25	33	27	32
Jair Bolsonaro (PSL)	17	19	22	8	24	19	16	17
Marina Silva (REDE)	10	11	6	9	12	11	10	9
Ciro Gomes (PDT)	6	6	6	7	5	8	7	6
Geraldo Alckmin (PSDB)	6	9	3	2	4	3	5	6
Alvaro Dias (Podemos)	4	3	10	2	3	1	3	4
Fernando Collor de Mello (PTC)	1	1	2	1	1	2	1	1
Henrique Meirelles (MDB)	1	1	1	1	2		1	1
Manuela D'Ávila (PCdoB)	1	1	3	0	0	1	1	1
Rodrigo Maia (DEM)	1	1	1	0	1	1	1	1
Flávio Rocha (PRB)	1	1	1	1	0	1	1	0
João Goulart Filho (PPL)	1	0	1	1	0	1	0	1
Guilherme Boulos (PSOL)	0	1	1			0	1	0
Levy Fidelix (PRTB)	0	1	0	0		0	1	0
Paulo Rabello de Castro (PSC)	0	0	0	1			0	0
Josué Alencar (PR)	0	0	1	0		0	0	1
João Amoêdo (Partido Novo)	0	0	0	0	1		0	0
Aldo Rebelo (SDD)	0	0	0		0	0		0
Guilherme Afif Domingos (PSD)	0	0	0		0		0	0
Em branco/ nulo/ nenhum	17	20	14	15	16	13	21	14
Não sabe	4	3	6	3	5	4	3	4

Projeto: PO3964

Base: Total da amostra

Data do campo: 06 e 07/06/2018

P.2 Alguns nomes já estão sendo cogitados como candidatos a presidente. Se a eleição para presidente fosse hoje e os candidatos fossem estes _____, em quem você votaria ?
 E se os candidatos fossem estes _____, em quem você votaria para presidente ?
 (Resposta estimulada e única, em %)

		TOTAL	REGIÃO					NATUREZA DO MUNICÍPIO	
			Sudeste	Sul	Nordeste	Centro Oeste	Norte	Total Região Metropolitana (Capital + Outros da RM)	Interior
SITUAÇÃO C	Jair Bolsonaro (PSL)	19	21	21	11	28	21	18	19
	Marina Silva (REDE)	14	15	10	15	17	18	15	14
	Ciro Gomes (PDT)	10	9	7	14	7	14	10	10
	Geraldo Alckmin (PSDB)	7	10	3	4	4	5	5	8
	Alvaro Dias (Podemos)	4	3	15	2	3	2	3	5
	Manuela D'Ávila (PCdoB)	2	1	5	1	1	1	2	2
	Rodrigo Maia (DEM)	2	2	1	2	0	2	1	2
	Fernando Collor de Mello (PTC)	1	1	2	2	2	3	1	1
	Henrique Meirelles (MDB)	1	1	1	1	2	1	1	1
	Flávio Rocha (PRB)	1	1	1	1	0	0	1	1
	Guilherme Boulos (PSOL)	1	1	1	0		1	1	0
	Josué Alencar (PR)	1	1	1	0	0	2	1	1
	Jaques Wagner (PT)	1	1		2		0	1	1
	João Goulart Filho (PPL)	1	0	2	0	1	1	0	1
	Levy Fidelix (PRTB)	1	1	0	0	0	0	1	0
	João Amoêdo (Partido Novo)	0	0	0	1	1	0	0	1
	Paulo Rabello de Castro (PSC)	0	0	1	0	0	0	0	0
	Aldo Rebelo (SDD)	0	0	1		1	1	0	0
	Guilherme Afif Domingos (PSD)	0	0	0	0	0		0	0
	Em branco/ nulo/ nenhum	28	27	21	38	24	23	32	26
	Não sabe	5	4	9	5	7	6	4	6

Projeto: PO3964

Base: Total da amostra

Data do campo: 06 e 07/06/2018

P.2 Alguns nomes já estão sendo cogitados como candidatos a presidente. Se a eleição para presidente fosse hoje e os candidatos fossem estes _____, em quem você votaria ?
 E se os candidatos fossem estes _____, em quem você votaria para presidente ?
 (Resposta estimulada e única, em %)

	TOTAL	REGIÃO					NATUREZA DO MUNICÍPIO	
		Sudeste	Sul	Nordeste	Centro Oeste	Norte	Total Região Metropolitana (Capital + Outros da RM)	Interior
SITUAÇÃO D								
Jair Bolsonaro (PSL)	19	21	21	11	26	21	19	19
Marina Silva (REDE)	15	16	10	16	17	18	16	15
Ciro Gomes (PDT)	11	9	7	16	7	11	11	10
Geraldo Alckmin (PSDB)	7	11	4	3	4	4	6	7
Alvaro Dias (Podemos)	4	3	14	2	3	2	3	5
Manuela D'Ávila (PCdoB)	2	2	5	1	1	2	2	2
Henrique Meirelles (MDB)	1	2	1	1	3	1	2	1
Rodrigo Maia (DEM)	1	1	1	2	1	1	1	2
Fernando Collor de Mello (PTC)	1	1	1	2	1	3	1	2
João Goulart Filho (PPL)	1	1	1	1	1	2	1	1
Guilherme Boulos (PSOL)	1	1	1	0	0	1	2	0
Flávio Rocha (PRB)	1	1	1	1	0	1	1	0
Josué Alencar (PR)	1	1	1	1	1	1	0	1
Aldo Rebelo (SDD)	1	1	0	0	1	1	0	1
Levy Fidelix (PRTB)	0	1	0	0	0	0	1	0
Paulo Rabello de Castro (PSC)	0	0	1	1	0	0	0	1
João Amoêdo (Partido Novo)	0	0	1	0	1	0	0	0
Guilherme Afif Domingos (PSD)	0	0	1	0	0	0	0	0
Em branco/ nulo/ nenhum	28	27	19	36	27	25	32	26
Não sabe	6	4	9	6	5	7	4	7

Total em %	100	100	100	100	100	100	100	100
Base ponderada	2824	1237	411	750	206	221	1124	1700
Total Nos. absolutos	2824	1106	390	685	322	321	1162	1662

Projeto: PO3964

Base: Total da amostra

Data do campo: 06 e 07/06/2018

Rejeição no primeiro turno para presidente 2018

(estimulada e múltipla, em %)

	06 e 07/06/18
Fernando Collor de Mello (PTC)	39
Lula (PT)	36
Jair Bolsonaro (PSL)	32
Geraldo Alckmin (PSDB)	27
Marina Silva (REDE)	24
Ciro Gomes (PDT)	23
Rodrigo Maia (DEM)	20
Henrique Meirelles (MDB)	17
Fernando Haddad (PT)	16
Levy Fidelix (PRTB)	16
Josué Alencar (PR)	13
Jaques Wagner (PT)	12
Alvaro Dias (Podemos)	12
Aldo Rebelo (SDD)	11
Manuela D'Ávila (PCdoB)	11
Guilherme Boulos (PSOL)	11
Paulo Rabello de Castro (PSC)	11
Flávio Rocha (PRB)	11
João Goulart Filho (PPL)	10
João Amoêdo (Partido Novo)	10
Guilherme Afif Domingos (PSD)	10
Rejeita todos/ não votaria em nenhum	6
Votaria em qualquer um/ não rejeita nenhum	3
Não sabe	4

Fonte: Em quais desses candidatos... você não votaria de jeito nenhum no primeiro turno da eleição para presidente da República em 2018?

Base: Total da amostra – Brasil

www.datafolha.com.br

**P.3 Em quais desses possíveis candidatos _____ você não votaria de jeito nenhum no primeiro turno da eleição para presidente da República ? E qual mais ?
(Resposta estimulada e múltipla, em %)**

	TOTAL	SEXO		IDADE					ESCOLARIDADE			RENDA FAMILIAR MENSAL				OCUPAÇÃO PRINCIPAL	
		Mascu- lino	Femi- nino	16 a 24 anos	25 a 34 anos	35 a 44 anos	45 a 59 anos	60 anos ou mais	Funda- mental	Médio	Super- rior	Até 2 S.M.	Mais de 2 a 5 S.M	Mais de 5 a 10 S.M.	Mais de 10 S.M.	PEA	NÃO PEA
REJEIÇÃO																	
Fernando Collor de Mello (PTC)	39	41	37	19	33	44	48	45	37	36	48	36	39	52	48	39	38
Lula (PT)	36	38	34	35	40	34	35	34	26	36	50	26	42	50	61	36	36
Jair Bolsonaro (PSL)	32	31	34	44	32	31	31	27	24	35	40	32	32	37	34	35	26
Geraldo Alckmin (PSDB)	27	31	23	19	30	29	28	27	25	25	32	27	26	36	16	28	23
Marina Silva (REDE)	24	25	22	23	20	22	25	28	24	23	24	23	23	29	26	24	24
Ciro Gomes (PDT)	23	25	21	15	23	24	25	22	23	21	25	23	22	27	26	23	21
Rodrigo Maia (DEM)	20	26	15	14	18	21	23	23	21	17	24	19	18	34	22	21	17
Henrique Meirelles (MDB)	17	21	13	10	12	16	20	23	21	14	15	17	15	22	15	17	17
Fernando Haddad (PT)	16	20	12	8	13	15	19	23	19	14	17	16	14	22	19	16	15
Levy Fidelix (PRTB)	16	19	12	15	13	13	17	19	18	13	16	16	14	21	17	16	14
Josué Alencar (PR)	13	14	11	6	10	11	17	18	19	10	8	15	11	10	10	13	13
Jaques Wagner (PT)	12	16	9	6	8	12	16	20	16	10	12	14	9	17	15	12	13
Alvaro Dias (Podemos)	12	15	10	8	11	10	14	17	17	10	9	14	11	12	7	12	13
Aldo Rebelo (SDD)	11	14	9	5	7	10	15	19	16	9	11	12	10	14	14	11	12
Manuela D'Ávila (PCdoB)	11	14	9	7	8	10	14	17	17	8	10	13	9	13	8	11	11
Guilherme Boulos (PSOL)	11	14	8	6	9	9	14	17	15	9	9	12	8	11	16	11	12
Paulo Rabello de Castro (PSC)	11	12	9	6	6	8	13	19	17	8	6	14	7	9	8	10	13
Flávio Rocha (PRB)	11	12	9	7	7	8	14	16	17	8	6	13	8	9	8	11	11
João Goulart Filho (PPL)	10	12	9	6	7	9	13	17	16	8	7	13	8	9	6	10	11
João Amoêdo (Partido Novo)	10	12	8	4	7	9	12	16	16	7	6	12	7	9	10	10	10
Guilherme Afif Domingos (PSD)	10	12	7	3	5	8	13	16	15	7	6	11	7	10	7	9	10
Rejeita todos/ não votaria em nenhum	6	5	6	2	5	5	7	8	6	6	4	6	5	4	3	5	7
Votaria em qualquer um/ não rejeita nenhum	3	3	3	2	2	3	2	5	5	2	2	3	3	1	1	3	4
Não sabe	4	2	5	1	2	3	4	7	7	2	1	5	2		3		6

Total em %	100	100	100	100	100	100	100	100	100	100	100	100	100	100	100	100	100
Base ponderada	2824	1341	1483	442	600	580	681	521	969	1252	602	1302	1048	286	80	2055	769
Total Nos. absolutos	2824	1395	1429	485	607	573	671	488	951	1274	599	1290	1057	282	83	2072	752

Projeto: PO3964

Base: Total da amostra

Data do campo: 06 e 07/06/2018

P.3 Em quais desses possíveis candidatos _____ você não votaria de jeito nenhum no primeiro turno da eleição para presidente da República ? E qual mais ?
(Resposta estimulada e múltipla, em %)

	TOTAL	REGIÃO					NATUREZA DO MUNICÍPIO	
		Sudeste	Sul	Nordeste	Centro Oeste	Norte	Total Região Metropolitana (Capital + Outros da RM)	Interior
REJEIÇÃO								
Fernando Collor de Mello (PTC)	39	44	35	35	39	26	40	38
Lula (PT)	36	44	42	19	44	28	36	36
Jair Bolsonaro (PSL)	32	31	29	41	27	20	33	32
Geraldo Alckmin (PSDB)	27	28	25	30	24	16	27	27
Marina Silva (REDE)	24	23	26	25	22	20	22	25
Ciro Gomes (PDT)	23	23	19	24	25	17	22	23
Rodrigo Maia (DEM)	20	20	20	24	18	13	20	20
Henrique Meirelles (MDB)	17	14	16	22	16	12	15	17
Fernando Haddad (PT)	16	17	13	19	12	10	16	16
Levy Fidelix (PRTB)	16	15	14	19	13	11	15	16
Josué Alencar (PR)	13	10	11	20	8	9	11	14
Jaques Wagner (PT)	12	11	9	20	10	6	12	13
Alvaro Dias (Podemos)	12	10	11	18	11	10	10	14
Aldo Rebelo (SDD)	11	11	11	15	9	8	11	12
Manuela D'Ávila (PCdoB)	11	9	13	17	8	7	9	13
Guilherme Boulos (PSOL)	11	9	10	16	9	7	10	11
Paulo Rabello de Castro (PSC)	11	9	8	16	9	9	9	12
Flávio Rocha (PRB)	11	7	10	18	11	8	9	12
João Goulart Filho (PPL)	10	8	9	16	9	6	9	11
João Amoêdo (Partido Novo)	10	8	9	16	7	6	9	11
Guilherme Afif Domingos (PSD)	10	7	10	14	9	6	8	10
Rejeita todos/ não votaria em nenhum	6	6	4	7	3	5	8	4
Votaria em qualquer um/ não rejeita nenhum	3	2	3	3	5	7	3	3
Não sabe	4	2	4	5	4	4	3	4

Total em %	100	100	100	100	100	100	100	100
Base ponderada	2824	1237	411	750	206	221	1124	1700
Total Nos. absolutos	2824	1106	390	685	322	321	1162	1662

Projeto: PO3964

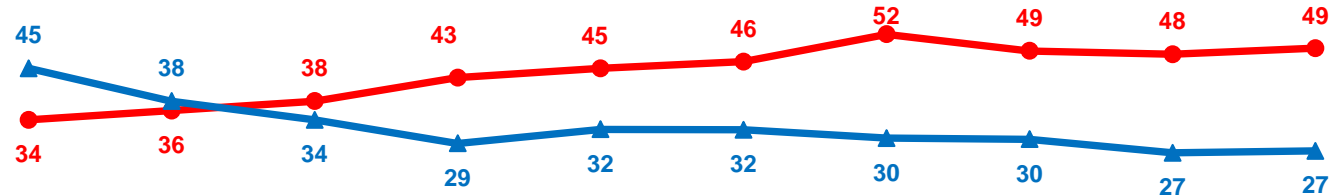
Base: Total da amostra

Data do campo: 06 e 07/06/2018

Intenção de voto para presidente 2018 – 2º turno

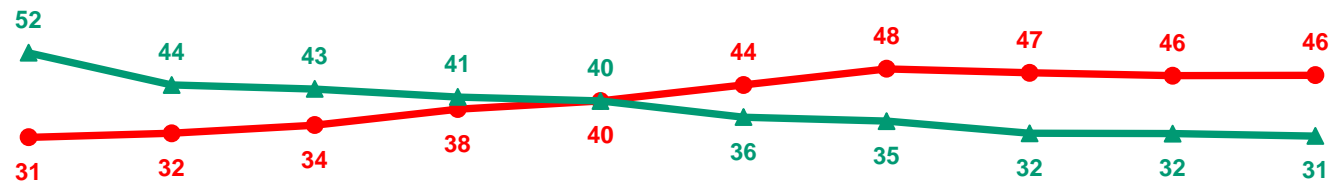
(estimulada e única, em %)

(Lula x Alckmin)



Intenções de voto	25 e 26/11/15	14 e 15/7/16	07 e 08/12/16	26 e 07/04/17	21 a 23/06/17	27 e 28/09/17	29 e 30/11/17	29 e 30/01/18	11 a 13/04/18	06 e 07/06/18
Lula (PT)	34	36	38	43	45	46	52	49	48	49
Geraldo Alckmin (PSDB)	45	38	34	29	32	32	30	30	27	27
Em branco/ nulo/ nenhum	18	23	24	26	22	20	16	21	23	22
Não sabe	3	3	4	3	2	1	1	1	1	1

(Lula x Marina)



Intenções de voto	25 e 26/11/15	14 e 15/7/16	07 e 08/12/16	26 e 27/04/17	21 a 23/06/17	27 e 28/09/17	29 e 30/11/17	29 e 30/01/18	11 a 13/04/18	06 e 07/06/18
Lula (PT)	31	32	34	38	40	44	48	47	46	46
Marina Silva (REDE)	52	44	43	41	40	36	35	32	32	31
Em branco/ nulo/ nenhum	14	21	20	19	19	19	15	20	21	21
Não sabe	2	3	3	2	1	1	1	1	1	1

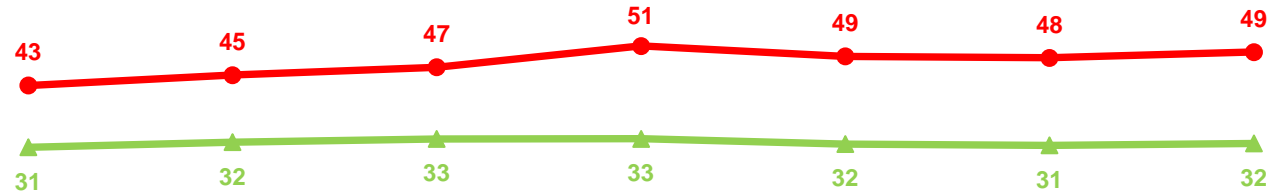
Fonte: Se o segundo turno da eleição para presidente fosse hoje e a disputa ficasse apenas entre _____ em quem você votaria?

Base: Total da amostra – Brasil

Intenção de voto para presidente 2018 – 2º turno


(estimulada e única, em %)

(Lula x Bolsonaro)



	26 e 07/04/17	21 a 23/06/17	27 e 28/09/17	29 e 30/11/17	29 e 30/01/18	11 a 13/04/18	06 e 07/06/18
● Lula (PT)	43	45	47	51	49	48	49
▲ Jair Bolsonaro (PSL)	31	32	33	33	32	31	32
Em branco/ nulo/ nenhum	22	21	20	15	19	19	17
Não sabe	3	1	1	2	1	1	1

(Marina x Bolsonaro)



	21 a 23/06/17	27 e 28/09/17	29 e 30/11/17	29 e 30/01/18	11 a 13/04/18	06 e 07/06/18
● Marina Silva (REDE)	49	47	46	42	44	42
▲ Jair Bolsonaro (PSL)	27	29	32	32	31	32
Em branco/ nulo/ nenhum	23	22	20	25	23	24
Não sabe	2	2	2	2	2	2

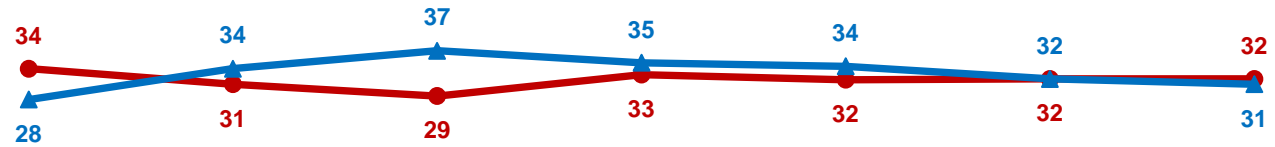
Fonte: Se o segundo turno da eleição para presidente fosse hoje e a disputa ficasse apenas entre _____ em quem você votaria?

Base: Total da amostra – Brasil

Intenção de voto para presidente 2018 – 2º turno

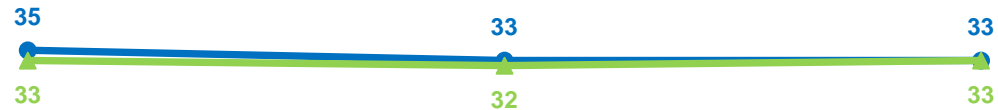
(estimulada e única, em %)

(Ciro x Alckmin)



	26 e 27/04/17	21 a 23/06/17	27 e 28/09/17	29 e 30/11/17	29 e 30/01/18	11 a 13/04/18	06 e 07/06/18
●—● Ciro Gomes (PDT)	34	31	29	33	32	32	32
▲—▲ Geraldo Alckmin (PSDB)	28	34	37	35	34	32	31
Em branco/ nulo/ nenhum	33	32	30	28	31	33	34
Não sabe	4	4	3	4	3	3	3

(Bolsonaro x Alckmin)



	29 e 30/01/2018	11 a 13/04/18	06 e 07/06/18
●—● Geraldo Alckmin (PSDB)	35	33	33
▲—▲ Jair Bolsonaro (PSL)	33	32	33
Em branco/ nulo/ nenhum	30	32	32
Não sabe	2	2	3


Fonte: Se o segundo turno da eleição para presidente fosse hoje e a disputa ficasse apenas entre _____ em quem você votaria?

Base: Total da amostra – Brasil

Intenção de voto para presidente 2018 – 2º turno


(estimulada e única, em %)

(Marina x Alckmin)



	25 e 26/11/15	14 e 15/7/16	07 e 08/12/16	26 e 27/04/17	11 a 13/04/18	06 e 07/06/18
● Marina Silva (REDE)	49	47	48	50	44	42
▲ Geraldo Alckmin (PSDB)	33	27	25	22	27	27
Em branco/ nulo/ nenhum	14	21	23	24	27	29
Não sabe	4	4	4	4	2	2

(Ciro x Bolsonaro)



	11 a 13/04/18	06 e 07/06/18
● (Ciro Gomes) (PDT)	35	36
▲ Jair Bolsonaro (PSL)	35	34
Em branco/ nulo/ nenhum	28	28
Não sabe	3	3


Fonte: Se o segundo turno da eleição para presidente fosse hoje e a disputa ficasse apenas entre _____ em quem você votaria?

Base: Total da amostra – Brasil

Intenção de voto para presidente 2018 – 2º turno

(estimulada e única, em %)

(Haddad x Alckmin)



	27 e 28/09/17	11 a 13/04/18	06 e 07/06/18
—●— Geraldo Alckmin (PSDB)	44	37	36
—▲— Fernando Haddad (PT)	17	21	20
Em branco/ nulo/ nenhum	34	38	40
Não sabe	5	3	4

(Bolsonaro x Haddad)



	11 a 13/04/18	06 e 07/06/18
—●— Jair Bolsonaro (PSL)	37	36
—▲— Fernando Haddad (PT)	26	27
Em branco/ nulo/ nenhum	33	34
Não sabe	4	3


Fonte: Se o segundo turno da eleição para presidente fosse hoje e a disputa ficasse apenas entre _____ em quem você votaria?

Base: Total da amostra – Brasil

Intenção de voto para presidente 2018 – 2º turno

(estimulada e única, em %)

(Ciro x Marina)



	26 e 27/04/17	06 e 07/06/18
● Marina Silva (Rede)	50	41
▲ (Candidato não especificado)	24	29
Em branco/ nulo/ nenhum	23	28
Não sabe	3	2

(Haddad x Ciro)	06 e 07/06/18
Ciro Gomes (PDT)	38
Fernando Haddad (PT)	19
Em branco/ nulo/ nenhum	38
Não sabe	4

Fonte: Se o segundo turno da eleição para presidente fosse hoje e a disputa ficasse apenas entre _____ em quem você votaria?

Base: Total da amostra – Brasil

P.4 Se o segundo turno da eleição para presidente fosse hoje e a disputa ficasse apenas entre _____ em quem você votaria ?
(Resposta estimulada e única, em %)

	TOTAL	SEXO		IDADE					ESCOLARIDADE			RENDA FAMILIAR MENSAL				OCUPAÇÃO PRINCIPAL	
		Masculino	Feminino	16 a 24 anos	25 a 34 anos	35 a 44 anos	45 a 59 anos	60 anos ou mais	Fundamental	Médio	Superior	Até 2 S.M.	Mais de 2 a 5 S.M.	Mais de 5 a 10 S.M.	Mais de 10 S.M.	PEA	NÃO PEA
2oTURNO - SITUAÇÃO A																	
Lula (PT)	49	49	50	55	48	52	47	46	58	50	34	59	42	37	23	50	47
Geraldo Alckmin (PSDB)	27	27	28	29	29	24	27	29	23	27	36	21	32	36	48	26	31
Em branco/ nulo/ nenhum	22	23	21	15	22	24	25	23	17	22	29	19	25	26	27	23	20
Não sabe	1	1	2	1	1	1	1	2	2	1	1	1	1	3	1	2	
2oTURNO - SITUAÇÃO B																	
Lula (PT)	46	46	47	53	44	50	44	43	55	47	31	56	39	33	24	47	44
Marina Silva (REDE)	31	30	32	34	34	29	30	30	28	31	37	27	37	36	28	30	34
Em branco/ nulo/ nenhum	21	23	19	12	21	21	25	25	15	21	32	16	24	30	47	22	20
Não sabe	1	1	1	1	1	0	1	2	1	1	1	1	1	1	2	1	2
2oTURNO - SITUAÇÃO C																	
Lula (PT)	49	46	52	56	47	53	48	45	58	50	36	60	42	35	27	49	50
Jair Bolsonaro (PSL)	32	38	26	34	39	28	28	31	26	32	40	24	39	43	51	33	29
Em branco/ nulo/ nenhum	17	15	19	9	14	18	22	21	13	17	24	15	18	22	22	17	19
Não sabe	1	1	2	1	0	1	2	3	2	1	1	1	1	0	1	2	
2oTURNO - SITUAÇÃO D																	
Marina Silva (REDE)	42	37	47	46	42	43	43	37	47	41	36	48	39	35	23	42	43
Jair Bolsonaro (PSL)	32	41	24	38	39	28	28	29	28	33	38	26	37	42	48	33	29
Em branco/ nulo/ nenhum	24	21	26	15	19	28	27	30	21	26	25	25	22	22	27	24	24
Não sabe	2	1	3	1	1	2	2	4	4	1	1	2	2	0	2	1	4
2oTURNO - SITUAÇÃO E																	
Ciro Gomes (PDT)	32	37	28	30	30	30	35	37	34	32	32	32	33	38	32	32	34
Geraldo Alckmin (PSDB)	31	30	32	38	35	30	27	27	31	31	31	29	32	31	36	31	31
Em branco/ nulo/ nenhum	34	32	35	28	34	37	35	33	31	35	36	35	32	30	31	35	30
Não sabe	3	1	5	4	2	3	3	4	5	3	1	4	3	1	2	5	
2oTURNO - SITUAÇÃO F																	
Jair Bolsonaro (PSL)	33	41	25	38	43	29	28	27	27	35	38	27	38	43	37	35	28
Geraldo Alckmin (PSDB)	33	29	36	39	29	33	31	33	37	30	30	35	31	28	39	31	37
Em branco/ nulo/ nenhum	32	28	35	21	27	36	37	35	31	33	31	35	29	28	24	33	30
Não sabe	3	1	4	2	1	2	3	5	5	1	1	3	2	1	2	5	

Projeto: PO3964

Base: Total da amostra

Data do campo: 06 e 07/06/2018

P.4 Se o segundo turno da eleição para presidente fosse hoje e a disputa ficasse apenas entre _____ em quem você votaria ?
(Resposta estimulada e única, em %)

	TOTAL	SEXO		IDADE					ESCOLARIDADE			RENDA FAMILIAR MENSAL				OCUPAÇÃO PRINCIPAL		
		Masculino	Feminino	16 a 24 anos	25 a 34 anos	35 a 44 anos	45 a 59 anos	60 anos ou mais	Fundamental	Médio	Superior	Até 2 S.M.	Mais de 2 a 5 S.M.	Mais de 5 a 10 S.M.	Mais de 10 S.M.	PEA	NÃO PEA	
2oTURNO - SITUAÇÃO G																		
	42	42	42	49	46	40	41	34	44	41	39	45	41	37	17	41	43	
	27	27	28	28	25	27	26	31	29	26	28	24	29	33	46	27	28	
	29	30	28	21	28	32	31	30	24	32	32	29	29	30	31	30	26	
	2	1	2	2	1	1	2	4	3	1	1	2	1	0	6	1	3	
2oTURNO - SITUAÇÃO H																		
	36	34	37	38	32	35	37	37	39	34	34	39	33	35	29	35	37	
	34	42	26	40	42	32	30	27	29	35	39	27	39	43	51	35	30	
	28	23	32	21	24	31	30	31	28	29	26	30	26	21	19	28	28	
	3	1	4	2	1	2	3	5	5	2	1	3	2	1	2	5		
2oTURNO - SITUAÇÃO I																		
	36	37	35	38	37	37	33	35	38	36	32	35	37	34	43	35	38	
	20	22	19	28	22	19	19	15	18	20	24	19	20	29	19	21	18	
	40	38	41	28	39	41	43	44	38	40	41	41	39	36	34	41	37	
	4	3	6	6	2	2	5	6	6	4	3	5	4	2	4	3	7	
2oTURNO - SITUAÇÃO J																		
	36	45	27	40	44	34	31	32	32	37	40	30	42	43	48	37	32	
	27	25	28	38	27	27	25	19	25	27	28	28	25	29	25	27	25	
	34	28	39	20	27	37	40	43	37	34	30	38	30	26	26	33	36	
	3	2	5	2	2	2	5	6	6	2	2	4	3	1	1	3	6	
2oTURNO - SITUAÇÃO K																		
	41	39	43	51	48	38	40	33	44	43	35	45	42	33	20	41	42	
	29	32	26	27	24	30	28	35	31	27	29	27	29	37	36	28	29	
	28	28	28	20	29	31	30	28	22	30	34	26	28	29	41	29	25	
	2	1	3	2	1	2	5	3	3	1	2	2	2	1	4	1	4	
2oTURNO - SITUAÇÃO L																		
	38	41	36	32	37	39	39	43	42	37	34	39	40	39	35	38	40	
	19	19	19	31	22	17	15	11	17	20	19	18	19	21	20	20	17	
	38	37	40	29	39	41	41	40	34	39	45	38	38	38	44	39	36	
	4	3	6	7	2	3	5	5	6	4	2	5	4	2	1	4	7	

Total em %	100	100	100	100	100	100	100	100	100	100	100	100	100	100	100	100	100	
Base ponderada	2824	1341	1483	442	600	580	681	521	969	1252	602	1302	1048	286	80	2055	769	
Total Nos. absolutos	2824	1395	1429	485	607	573	671	488	951	1274	599	1290	1057	282	83	2072	752	

Projeto: PO3964

Base: Total da amostra

Data do campo: 06 e 07/06/2018

P.4 Se o segundo turno da eleição para presidente fosse hoje e a disputa ficasse apenas entre _____ em quem você votaria ?
(Resposta estimulada e única, em %)

	TOTAL	REGIÃO					NATUREZA DO MUNICÍPIO	
		Sudeste	Sul	Nordeste	Centro Oeste	Norte	Total Região Metropolitana (Capital + Outros da RM)	Interior
2oTURNO - SITUAÇÃO A								
Lula (PT)	49	40	44	68	42	56	46	51
Geraldo Alckmin (PSDB)	27	36	31	14	28	20	24	30
Em branco/ nulo/ nenhum	22	24	24	17	28	22	29	18
Não sabe	1	1	1	1	2	2	1	1
2oTURNO - SITUAÇÃO B								
Lula (PT)	46	37	40	66	38	54	42	49
Marina Silva (REDE)	31	37	32	20	36	29	32	31
Em branco/ nulo/ nenhum	21	25	27	13	25	16	25	19
Não sabe	1	1	1	1	2	2	1	1
2oTURNO - SITUAÇÃO C								
Lula (PT)	49	41	41	69	39	54	46	52
Jair Bolsonaro (PSL)	32	38	40	16	39	28	32	32
Em branco/ nulo/ nenhum	17	19	17	14	20	17	21	15
Não sabe	1	1	2	1	2	2	1	1
2oTURNO - SITUAÇÃO D								
Marina Silva (REDE)	42	41	37	48	39	43	41	43
Jair Bolsonaro (PSL)	32	35	38	21	39	35	30	33
Em branco/ nulo/ nenhum	24	23	22	29	19	19	27	22
Não sabe	2	1	3	2	3	3	1	2
2oTURNO - SITUAÇÃO E								
Ciro Gomes (PDT)	32	30	32	37	28	37	36	30
Geraldo Alckmin (PSDB)	31	37	30	23	28	26	25	35
Em branco/ nulo/ nenhum	34	31	33	36	39	34	37	31
Não sabe	3	2	6	3	5	3	2	4
2oTURNO - SITUAÇÃO F								
Jair Bolsonaro (PSL)	33	35	39	23	42	36	33	33
Geraldo Alckmin (PSDB)	33	36	31	31	26	30	28	36
Em branco/ nulo/ nenhum	32	28	28	42	28	30	37	28
Não sabe	3	2	3	3	4	4	2	3

Projeto: PO3964

Base: Total da amostra

Data do campo: 06 e 07/06/2018

P.4 Se o segundo turno da eleição para presidente fosse hoje e a disputa ficasse apenas entre _____ em quem você votaria ?
(Resposta estimulada e única, em %)

	TOTAL	REGIÃO					NATUREZA DO MUNICÍPIO	
		Sudeste	Sul	Nordeste	Centro Oeste	Norte	Total Região Metropolitana (Capital + Outros da RM)	Interior
2oTURNO - SITUAÇÃO G								
Marina Silva (REDE)	42	40	38	45	42	46	43	41
Geraldo Alckmin (PSDB)	27	32	29	20	25	26	21	31
Em branco/ nulo/ nenhum	29	27	31	33	30	25	34	26
Não sabe	2	1	2	2	3	4	2	2
2oTURNO - SITUAÇÃO H								
Ciro Gomes (PDT)	36	34	34	42	28	37	35	36
Jair Bolsonaro (PSL)	34	37	39	22	43	35	33	35
Em branco/ nulo/ nenhum	28	26	24	34	25	25	30	26
Não sabe	3	2	3	2	4	3	2	3
2oTURNO - SITUAÇÃO I								
Geraldo Alckmin (PSDB)	36	40	34	30	34	35	29	40
Fernando Haddad (PT)	20	20	22	21	17	19	21	20
Em branco/ nulo/ nenhum	40	36	37	45	44	39	47	35
Não sabe	4	3	6	4	5	6	4	4
2oTURNO - SITUAÇÃO J								
Jair Bolsonaro (PSL)	36	38	41	25	46	41	35	36
Fernando Haddad (PT)	27	28	26	28	18	22	25	28
Em branco/ nulo/ nenhum	34	31	27	44	31	32	37	32
Não sabe	3	2	6	3	5	4	3	4
2oTURNO - SITUAÇÃO K								
Marina Silva (REDE)	41	42	39	40	44	46	40	42
Ciro Gomes (PDT)	29	27	30	31	27	31	26	30
Em branco/ nulo/ nenhum	28	30	29	27	27	21	31	26
Não sabe	2	1	3	2	3	2	2	2
2oTURNO - SITUAÇÃO L								
Ciro Gomes (PDT)	38	37	37	42	33	44	38	38
Fernando Haddad (PT)	19	21	20	14	22	17	17	20
Em branco/ nulo/ nenhum	38	39	36	40	40	35	42	36
Não sabe	4	3	7	5	5	4	3	6

Total em %	100	100	100	100	100	100	100	100
Base ponderada	2824	1237	411	750	206	221	1124	1700
Total Nos. absolutos	2824	1106	390	685	322	321	1162	1662

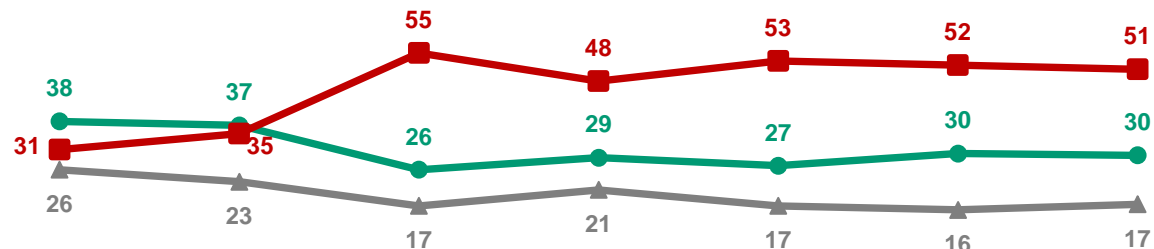
Projeto: PO3964

Base: Total da amostra

Data do campo: 06 e 07/06/2018

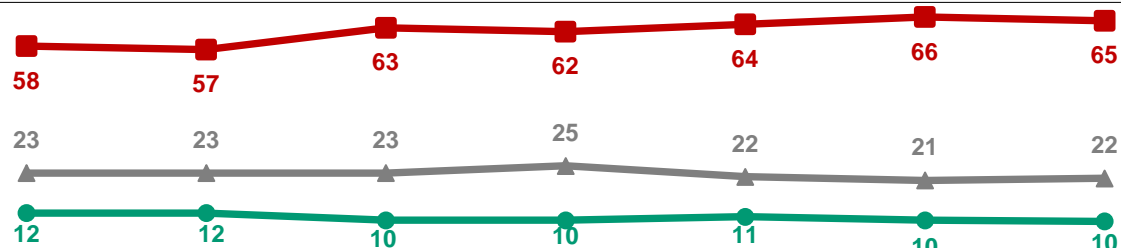
Apoio de _____ a um candidato a presidente da República (estimulada e única, em %)

Ex-presidente Lula



	11/10/2013	02 e 03/04/2014	27 e 28/09/2017	29 e 30/11/2017	29 e 30/01/2018	11 a 13/04/2018	06 e 07/06/2018
Levaria você a escolher esse candidato com certeza	38	37	26	29	27	30	30
Talvez faça você votar nesse candidato	26	23	17	21	17	16	17
Não votaria em um candidato apoiado por ele	31	35	55	48	53	52	51
Não sabe	5	5	2	2	2	2	2

Ex-presidente Fernando Henrique Cardoso



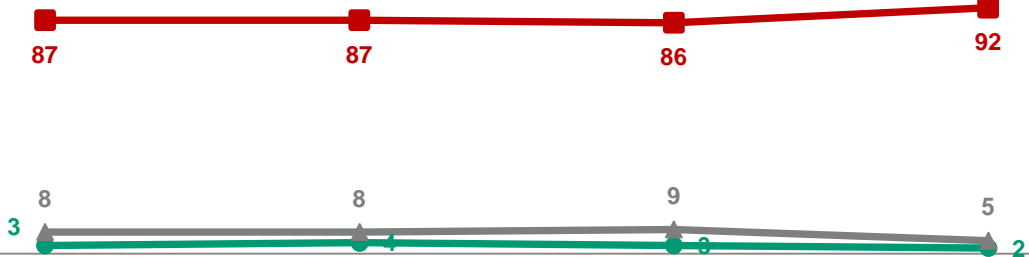
	11/10/2013	02 e 03/04/2014	27 e 28/09/2017	29 e 30/11/2017	29 e 30/01/2018	11 a 13/04/2018	06 e 07/06/2018
Levaria você a escolher esse candidato com certeza	12	12	10	10	11	10	10
Talvez faça você votar nesse candidato	23	23	23	25	22	21	22
Não votaria em um candidato apoiado por ele	58	57	63	62	64	66	65
Não sabe	7	9	4	3	2	3	4

Fonte: O apoio _____ a um candidato a presidente na eleição do ano que vem: levaria você a escolher esse candidato com certeza, talvez faça você votar nesse candidato ou você não votaria em um candidato apoiado pelo(a) _____ ?

Base: Total da amostra – Brasil

Apoio de _____ a um candidato a presidente da República (estimulada e única, em %)

Presidente Michel Temer



	29 e 30/11/ 2017	29 e 30/01/ 2018	11 a 13/04/2018	06 e 07/06/2018
Levaria você a escolher esse candidato com certeza	3	4	3	2
Talvez faça você votar nesse candidato	8	8	9	5
Não votaria em um candidato apoiado por ele	87	87	86	92
Não sabe	2	2	2	2

Fonte: O apoio _____ a um candidato a presidente na eleição do ano que vem: levaria você a escolher esse candidato com certeza, talvez faça você votar nesse candidato ou você não votaria em um candidato apoiado pelo(a) _____ ?

Base: Total da amostra – Brasil

P.5 O apoio _____ a um candidato a presidente na eleição do ano que vem: levaria você a escolher esse candidato com certeza, talvez faça você votar nesse candidato ou você não votaria em um candidato apoiado pelo(a) _____ ?
(Resposta estimulada e única, em %)

	TOTAL	SEXO		IDADE					ESCOLARIDADE			RENDA FAMILIAR MENSAL				OCUPAÇÃO PRINCIPAL		
		Masculino	Feminino	16 a 24 anos	25 a 34 anos	35 a 44 anos	45 a 59 anos	60 anos ou mais	Fundamental	Médio	Superior	Até 2 S.M.	Mais de 2 a 5 S.M.	Mais de 5 a 10 S.M.	Mais de 10 S.M.	PEA	NÃO PEA	
EX-PRESIDENTE LULA																		
Levaria você a escolher esse candidato com certeza	30	30	29	28	28	31	32	28	40	28	16	38	23	20	10	30	30	
Talvez faça você votar nesse candidato	17	15	19	27	21	19	12	10	11	20	21	17	19	16	17	18	16	
Não votaria em um candidato apoiado por	51	53	49	44	50	48	53	58	45	50	63	42	56	64	73	51	51	
Não sabe	2	1	3	1	1	2	2	4	4	2	1	3	2	1	2	3		
EX-PRESIDENTE FERNANDO HENRIQUE CARDOSO																		
Levaria você a escolher esse candidato com certeza	10	10	9	4	8	9	11	16	14	8	6	11	9	9	9	12		
Talvez faça você votar nesse candidato	22	22	21	29	26	22	18	15	16	22	30	17	24	30	42	22	20	
Não votaria em um candidato apoiado por	65	66	64	61	64	67	67	65	65	67	61	67	65	59	46	66	63	
Não sabe	4	2	5	6	2	3	4	5	5	3	3	5	2	2	3	4	4	
PRESIDENTE MICHEL TEMER																		
Levaria você a escolher esse candidato com certeza	2	2	2	2	2	1	1	4	3	2	1	3	1	2	1	2	3	
Talvez faça você votar nesse candidato	5	5	5	6	6	4	3	4	4	5	6	4	5	6	11	5	5	
Não votaria em um candidato apoiado por	92	92	92	91	91	93	94	89	90	92	92	91	93	91	87	92	90	
Não sabe	2	1	2	1	1	1	1	3	3	1	1	2	1	1	1	3		

Total em %	100	100	100	100	100	100	100	100	100	100	100	100	100	100	100	100		
Base ponderada	2824	1341	1483	442	600	580	681	521	969	1252	602	1302	1048	286	80	2055	769	
Total Nos. absolutos	2824	1395	1429	485	607	573	671	488	951	1274	599	1290	1057	282	83	2072	752	

Projeto: PO3964

Base: Total da amostra

Data do campo: 06 e 07/06/2018

P.5 O apoio _____ a um candidato a presidente na eleição do ano que vem: levaria você a escolher esse candidato com certeza, talvez faça você votar nesse candidato ou você não votaria em um candidato apoiado pelo(a) _____ ?
(Resposta estimulada e única, em %)

	TOTAL	REGIÃO					NATUREZA DO MUNICÍPIO	
		Sudeste	Sul	Nordeste	Centro Oeste	Norte	Total Região Metropolitana (Capital + Outros da RM)	Interior
EX-PRESIDENTE LULA								
Levaria você a escolher esse candidato com certeza	30	19	25	48	23	39	24	33
Talvez faça você votar nesse candidato	17	18	19	16	17	16	18	17
Não votaria em um candidato apoiado por	51	62	55	33	57	41	57	47
Não sabe	2	1	2	3	4	4	1	3
EX-PRESIDENTE FERNANDO HENRIQUE CARDOSO								
Levaria você a escolher esse candidato com certeza	10	10	8	8	12	16	9	10
Talvez faça você votar nesse candidato	22	23	28	17	24	17	21	22
Não votaria em um candidato apoiado por	65	65	60	70	60	63	67	64
Não sabe	4	3	4	5	5	4	3	4
PRESIDENTE MICHEL TEMER								
Levaria você a escolher esse candidato com certeza	2	2	3	1	2	2	2	2
Talvez faça você votar nesse candidato	5	5	7	2	7	5	4	5
Não votaria em um candidato apoiado por	92	92	89	95	86	90	93	91
Não sabe	2	1	1	2	4	3	1	2

Total em %	100	100	100	100	100	100	100	100
Base ponderada	2824	1237	411	750	206	221	1124	1700
Total Nos. absolutos	2824	1106	390	685	322	321	1162	1662

Projeto: PO3964

Base: Total da amostra

Data do campo: 06 e 07/06/2018